





| référence | code | désignation | |
|-------------------------------------------------------------|-------------------------|-----------------------------------------------------------------------------------------------------------------------------------------------------------------------------------------------------------------------------------------------------------------------------------------------------------------------------------------------------------------------------------------------|---------------------------------------------------------------------------------------|
| 222 28 70336 | 911495 | PÉDALIER SR SUNTOUR CW15 XCR-D 36/22 AVEC AXE <ul style="list-style-type: none"> manivelle : alu 7050 plateaux : alu/acier boîtier conseillé : BB-BKA008 ligne de chaîne : 48,7mm compatible avec : 10 vit. 175mm, noir, 22/36 dents, avec axe BB |  |
| NEW! 222 28 70820 222 28 70825 | 910995 912495 | PÉDALIER SR SUNTOUR CW16/17 XCM AX <ul style="list-style-type: none"> manivelle : aluminium plateaux : alu/acier boîtier inclus ligne de chaîne : 48,5mm / 51,7mm (650B+) compatible avec : 10 vit. sans protège-plateau 175mm, noir, 38/24 dents 175mm, noir, 38/24 dents, pour 650B+ |  |
| NEW! 222 28 70850 222 28 70852 | 95495 95495 | PÉDALIER SR SUNTOUR CW15 XCM D <ul style="list-style-type: none"> manivelle : aluminium plateaux : alu/acier boîtier conseillé : Shimano BB-ES25 ligne de chaîne : 48,7mm compatible avec : 10 vit. sans protège-plateau 175mm, noir, 38/24 dents, Octalink 175mm, noir, 36/22 dents, Octalink |  |
| NEW! 222 28 70343 222 28 70344 222 28 70348 | 94995 94995 94995 | PÉDALIER SR SUNTOUR CW14 XCR6-T <ul style="list-style-type: none"> manivelle : aluminium plateaux : alu/acier/acier boîtier conseillé : carré, 113mm ligne de chaîne : 50mm compatible avec : 9 vit. protège-plateau : plastique 170mm, noir, 44/32/22 dents 175mm, noir, 44/32/22 dents 175mm, noir, 48/36/26 dents |  |

| référence | code | désignation | |
|--------------------------------------------------------------------------------------------------------------------------|----------------|-------------------------------------------------------------------------------------------------------------------------------------------------------------------------------------------------------------------------------------------------------------------------------------------------------------------------------------|---------------------------------------------------------------------------------------|
| 222 28 73444 222 28 73448 | 94995 94995 | PÉDALIER SR SUNTOUR CW13 XCM 424 PG SQ <ul style="list-style-type: none"> manivelle : aluminium plateaux : alu/acier/acier boîtier conseillé : carré, 113mm compatible avec : 9 vit. 175mm, noir, 22/32/44 dents 175mm, noir, 26/36/48 dents |  |
| <div style="background-color: red; color: white; padding: 2px; display: inline-block;">NEW!</div> 222 28 70950 | 94995 | PÉDALIER SR SUNTOUR CW16 XCT T414 <ul style="list-style-type: none"> manivelle : aluminium plateaux : acier/acier/acier boîtier conseillé : BB-XCM 113mm ligne de chaîne : 50mm compatible avec : 9 vit. sans protège-plateau 170mm, noir, 44/32/22 dents, carré |  |
| 222 28 70942 | 92895 | PÉDALIER SR SUNTOUR XCT JR-T202 <ul style="list-style-type: none"> manivelle : AC4C plateaux : acier/acier/acier boîtier conseillé : carré, 122mm ligne de chaîne : 48mm compatible avec : 7/8 vit. 152mm, noir, 24/32/42 dents |  |
| 222 28 20610 222 28 20620 | 93295 93295 | PÉDALIER SR SUNTOUR CW16 XCE T SQ <ul style="list-style-type: none"> manivelle : alu AC4C plateau : acier/acier/acier boîtier conseillé : carré, 122mm compatible avec : 8 vit. protège-plateau : plastique 175mm, noir, 42/34/24 dents 175mm, noir, 48/38/28 dents |  |

| référence | code | désignation |
|--------------|-------|-------------------------------------------------------------------------------------------------------------------------------------------------------------------------------------------------------------------------------|
| | | PÉDALIER SR SUNTOUR XCC T-202/208 |
| | | <ul style="list-style-type: none"> manivelle : AC4C plateaux : acier/acier/acier protège-plateau : plastique boîtier conseillé : carré, 122,5mm compatible avec : 7/8 vit. |
| 222 28 17010 | 92495 | 170mm, argent, 22/32/42 dents XCC T-202 |
| 222 28 17015 | 92495 | 170mm, noir, 22/32/42 dents XCC T-202 |
| 222 28 17210 | 92495 | 170mm, argent, 28/38/48 dents XCC T-208 |
| 222 28 17215 | 92495 | 170mm, noir, 28/38/48 dents XCC T-208 |



| | | |
|--------------|-------|-------------------------------------------------------------------------------------------------------------------------------------------------------------------------------------------------------------------------------------------------------|
| NEW! | | PÉDALIER SR SUNTOUR CW13 NCX T424 |
| | | <ul style="list-style-type: none"> manivelle : aluminium plateaux : alu/acier/acier boîtier conseillé : BB-XCM 113mm ligne de chaîne : 50mm compatible avec : 9 vit. sans protège-plateau |
| 222 28 92180 | 95895 | 170mm, noir, 44/32/22 dents, carré |
| 222 28 92182 | 95895 | 175mm, noir, 44/32/22 dents, carré |







| | | |
|--------------|-------|-------------------------------------------------------------------------------------------------------------------------------------------------------------------------------------|
| NEW! | | PÉDALIER SR SUNTOUR CW16 VX SQ |
| | | <ul style="list-style-type: none"> manivelle : alu AC4C plateau : acier/acier boîtier conseillé : carré, 110mm compatible avec : Trekking |
| 222 28 35253 | 96495 | 175mm, noir, 53/39 dents |



| | | |
|--------------|-------|-----------------------------------------------------------------------------------------------------------------------------------------------------------------------------------------------------------------------------------------------------|
| NEW! | | PÉDALIER SR SUNTOUR CW12 SC 344 |
| | | <ul style="list-style-type: none"> manivelle : aluminium plateaux : acier boîtier conseillé : BB-XCM, 118mm ligne de chaîne : 45mm compatible avec : Single protège-plateau : plastique |
| 222 28 92850 | 95295 | 170mm, noir, 44 dents, carré |
| 222 28 92852 | 95295 | 175mm, noir, 44 dents, carré |







| référence | code | désignation | | | | | | |
|--------------|-------------|----------------------------------------------------------------------------------------------------------------------------------------------------------------------------------------------------------------------------------------------------------------------------------------------------------------------------------------------------------------------------------------------------------------------------------------------------------------------------------------------------------------------------------------------------------------------------------------------------------------------------------------------------------------------------------------------------------------------------------------------------------------------------------------------------------------------|-----------|-------------|------------|-------------|----------|-------------|
| | | <p>PÉDALIER SR SUNTOUR CW16 VX SQ</p> <ul style="list-style-type: none"> manivelle : alu AC4C plateau : acier/acier boîtier conseillé : carré, 110mm compatible avec : moyeu à vit. intégrées | | | | | | |
| 222 28 35042 | 93995 | 170mm, noir, 42 dents | | | | | | |
| 222 28 35142 | 93995 | 175mm, noir, 42 dents | | | | | | |
| 222 28 35144 | 93995 | 175mm, noir, 44 dents | | | | | | |
| 222 28 35148 | 93995 | 175mm, noir, 48 dents | | | | | | |
| | |  | | | | | | |
| | | <p>PÉDALIER SR SUNTOUR CW8 SCX-S</p> <ul style="list-style-type: none"> manivelle : alu plateau : acier poli boîtier conseillé : carré, 122mm compatible avec : moyeu à vit. intégrées | | | | | | |
| 222 28 23350 | 91995 | 170mm, plateau acier poli, 33 dents | | | | | | |
| 222 28 23850 | 91995 | 170mm, plateau acier poli, 38 dents | | | | | | |
| | |  | | | | | | |
| | | <p>BOÎTIER DE PÉDALIER SR SUNTOUR (livré sans visserie)</p> <p>BOÎTIER DE PÉDALIER XCM</p> <ul style="list-style-type: none"> 110mm, cartouche, carré, vis M8 113mm, cartouche, carré, vis M8 118mm, cartouche, carré, vis M8 122mm, cartouche, carré, vis M8 <p>BOÎTIER DE PÉDALIER XCM</p> <ul style="list-style-type: none"> 110mm, Hexon, 6 pans, 68/68E/73mm, vis M10 <p>BOÎTIER DE PÉDALIER DUROLUX</p> <ul style="list-style-type: none"> 113mm, ISIS Drive, 68/73mm, 3 roulements, vis M15 <p>BOÎTIER DE PÉDALIER BB15-BKA008 avec axe creux, convient pour CW15XCR-D pour axe creux, vis 24mm</p> <ul style="list-style-type: none"> vis boîtier M8 acier (à l'unité) | | | | | | |
| 222 28 96810 | 9895 | 110mm, cartouche, carré, vis M8 | | | | | | |
| 222 28 96813 | 9895 | 113mm, cartouche, carré, vis M8 | | | | | | |
| 222 28 96818 | 9995 | 118mm, cartouche, carré, vis M8 | | | | | | |
| 222 28 96822 | 9995 | 122mm, cartouche, carré, vis M8 | | | | | | |
| 222 28 97410 | 91695 | 110mm, Hexon, 6 pans, 68/68E/73mm, vis M10 | | | | | | |
| 222 28 97213 | 94995 | 113mm, ISIS Drive, 68/73mm, 3 roulements, vis M15 | | | | | | |
| 222 28 97313 | 91995 | pour axe creux, vis 24mm | | | | | | |
| 222 28 98210 | 9295 | vis boîtier M8 acier (à l'unité) | | | | | | |
| | |  | | | | | | |
| | | <p>GARDE-CHAÎNES SUNTOUR</p> <ul style="list-style-type: none"> visserie inclus | | | | | | |
| 222 28 98105 | 9690 | pour XCC 100/300 et XR 120 (48 dents), 4 trous | | | | | | |
| 222 28 98110 | 9690 | pour XCC 150 et XCR 180 (42 dents), 5 trous | | | | | | |
| 222 28 98120 | 9690 | pour XCC 310/320, CR 210/310 et XCR (44 dents), 4 trous | | | | | | |
| | | <p>entraxe</p> <table border="1"> <tr> <td>122/111mm</td> <td>CPG649CL-48</td> </tr> <tr> <td>90/88/78mm</td> <td>CPG645CL-42</td> </tr> <tr> <td>102/96mm</td> <td>CPG643CL-44</td> </tr> </table>  | 122/111mm | CPG649CL-48 | 90/88/78mm | CPG645CL-42 | 102/96mm | CPG643CL-44 |
| 122/111mm | CPG649CL-48 | | | | | | | |
| 90/88/78mm | CPG645CL-42 | | | | | | | |
| 102/96mm | CPG643CL-44 | | | | | | | |

| référence | code | désignation | | |
|--------------|--------|---------------------------------------------------------------------------------------------------------------------------------------------------------------------------------------------------------------------------------------------------------------------------------------------------------------------------------------|------------------------------------------------------------------------------------------------------------------------------|----------------------------------------------------------------------------------|
| 228 64 21001 | 915495 | <p>PÉDALIER TRUVATIV FIREX GXP 3.3</p> <ul style="list-style-type: none"> • 9 vit. • axe fixe • manivelle : aluminium AL-66, forgé à froid • plateaux : AL-7075-T6 • sans cuvettes • poids : env. 940g <p>175mm, noir, 26/36/48 dents 00.6118.225.000</p> |  <p>SRAM TRUVATIV</p> | |
| 228 64 41000 | 96595 | <p>PÉDALIER SRAM CRANK S650</p> <ul style="list-style-type: none"> • 3 vit. <p>175mm, noir, 28/38/48 dents, Power Spline 00.6115.437.000</p> |  <p>SRAM</p> | |
| 228 64 40300 | 96445 | <p>PÉDALIER SRAM S600 3.0™</p> <ul style="list-style-type: none"> • 8/9 vit. • branches forgées • manivelle en aluminium forgées • poids : env. 801g (sans boîtier, 175mm) <p>175mm, noir, 22/32/42, 8/9 vit., Square Taper 00.6115.436.020</p> |  <p>SRAM</p> | |
| 228 64 28200 | 97090 | <p>PÉDALIER TRUVATIV HAMMERSCHMIDT</p> <ul style="list-style-type: none"> • matériau : AL-7050-TV • basé sur le boîtier de pédalier Howitzer • pour écrous de pédalier de 15mm • plateau à 24 dents + plateau de rechange à 22 dents • poids : env. 1.623g (boîtier inclus) |  <p>SRAM TRUVATIV</p> | |
| 228 64 28500 | 97090 | | | boîtier de pédalier HammerSchmidt, AllMountain 68/73mm 00.6415.034.000 |
| 228 64 28600 | 9870 | | | boîtier de pédalier HammerSchmidt, Freeride 68/73mm 00.6415.034.020 |
| | | protège plateau Mud Claw HammerSchmidt 00.6315.005.000 | | |

| référence | code | désignation | | |
|--------------|--------|-----------------------------------------------------------------------------------------------------------------------------------------------------------------------------------------------------------------------------------------------------------------------------------------------------------|-----------------|---------------------------------------------------------------------------------------|
| | | PÉDALIER TRUVATIV DESCENDANT <ul style="list-style-type: none"> • 9/10 vit. • axe fixe • manivelle : aluminium AL-7050-T6 • plateaux : AL-7075-T6, 4mm • sans cuvettes • poids : env. 822g | |  |
| 228 64 27212 | 921595 | GXP 73/64, 175mm, noir, 36 dents | 00.6118.228.002 | |
| 228 64 27214 | 921595 | GXP 73/64, 175mm, noir, 38 dents | 00.6118.228.005 | |
| 228 64 27502 | 921595 | GXP 83, 175mm, noir, 36 dents | 00.6118.228.008 | |
| 228 64 27503 | 921595 | GXP 83, 170mm, noir, 38 dents | 00.6118.228.010 | |
| 228 64 27504 | 921595 | GXP 83, 170mm, noir, 38 dents | 00.6118.228.011 | |
| | | PÉDALIER TRUVATIV HUSSEFELT 1.1 DH <ul style="list-style-type: none"> • manivelle : alu, 1-pièce-construction • matériau : AL-6066 • plateaux : AL-7075 T6 • boîtier compatible : Howitzer, ligne de chaîne : 51mm • poids : env. 720g (1 vit.) | |  |
| 228 64 22000 | 99795 | 170mm, noir, 38 dents, pour boîtier Howitzer | 00.6115.084.000 | |
| 228 64 22100 | 99795 | 170mm, noir, 36 dents, pour boîtier Howitzer | 00.6115.299.050 | |
| | | PÉDALIER TRUVATIV STYLO 1.1G <ul style="list-style-type: none"> • 32 dents • avec AM Guard • poids : env. 780g • sans cuvettes | |  |
| 228 64 42101 | 914895 | pédalier Truvativ Stylo 1.1 GXP, 32 dents, 175mm, noir | 00.6118.224.000 | |
| 228 64 42102 | 914895 | pédalier Truvativ Stylo 1.1 GXP, 32 dents, 180mm, noir NEW! | 00.6118.224.001 | |
| | | PÉDALIER SRAM S600 <ul style="list-style-type: none"> • 1 vit. • compatible Power Spline • sans garde-chaîne | |  |
| 228 64 18200 | 96595 | 175mm, noir mat, 42 dents | 00.6115.438.020 | |
| | | PÉDALIER SRAM CRANK X5™ <ul style="list-style-type: none"> • 9 vit. • manivelle : alu AL-6061 • plateaux : alu AL-7075 • poids : env. 983g | |  |
| 228 64 39217 | 911395 | GXP 9 vit., 170mm, noir, sans cuvettes | 00.6118.233.000 | |
| 228 64 39218 | 911395 | GXP 9 vit., 175mm, noir, sans cuvettes | 00.6118.233.001 | |

| référence | code | désignation | |
|-----------------------------------------------------------------------------------------------------------------------------------------------------|-------|---------------------------------------------------------------------|-----------------|
| ACCESSOIRES TRUVATIV | | | |
| 228 30 24500 | 91170 | set vis de manivelle M12, hexagonal | 11.6900.002.040 |
| 228 30 25000 | 91570 | set vis de manivelle M15, hexagonal | 11.6900.002.070 |
| 228 30 25100 | 9240 | entretoise de pédalier CrMo, la paire | 11.6700.002.010 |
| 228 30 23550 | 92670 | set vis serrage plateau Sram XX 4x2 pièces, argent | 11.6215.193.060 |
| 228 30 23551 | 92740 | set vis serrage plateau 5 pièces, alu, M8, noir | 11.6915.009.000 |
| 228 30 25001 | 91250 | set vis de manivelle M18/M30 | 11.6115.530.050 |
| 228 30 25200 | 9890 | entretoises p. boîtier pédalier BB30 | 11.6415.003.000 |
| 228 30 25002 | 91250 | set vis de manivelle M15/M22 alu | 11.6900.002.160 |
| BOÎTIER DE PÉDALIER COMPACT TRUVATIV | | | |
| POWER-SPLINE | | | |
| <ul style="list-style-type: none"> • 12 dents • avec vis M8 | | | |
| 228 30 09800 | 92495 | 108mm, BSA 68mm, ligne de chaîne : 44,5 Route 2 vit., 46 Dual Drive | 00.6415.004.000 |
| 228 30 10200 | 92495 | 113mm, BSA 68mm, ligne de chaîne : 48,5 Route 3 vit., VTT | 00.6415.005.000 |
| 228 30 10400 | 92495 | 118mm, BSA 68mm, ligne de chaîne : 51,0, VTT | 00.6415.029.000 |
| 228 30 10600 | 92495 | 113mm, BSA 68/73mm | 00.6415.030.010 |
| 228 30 10700 | 92495 | 118mm, BSA 68/73mm | 00.6415.030.020 |
| BOÎTIER DE PÉDALIER COMPACT TRUVATIV | | | |
| GIGA PIPE TEAM SL | | | |
| <ul style="list-style-type: none"> • 10 dents • avec vis manivelles M 15 | | | |
| 228 30 15200 | 94995 | 108mm, BSA 68mm, ligne de chaîne : 44,5 Route | 00.6415.007.000 |
| 228 30 16000 | 94995 | 113mm, BSA 68mm, ligne de chaîne : 48,5 VTT | 00.6415.008.000 |
| 228 30 16200 | 94995 | 118mm, BSA 68mm, ligne de chaîne : 51,0 VTT | 00.6415.010.000 |
| 228 30 16300 | 94995 | 118mm, BSA 73mm | 00.6415.011.000 |
| BOÎTIER DE PÉDALIER COMPACT TRUVATIV | | | |
| GIGA PIPE TEAM DH | | | |
| <ul style="list-style-type: none"> • 10 dents • avec vis manivelles M 12 | | | |
| 228 30 17000 | 95795 | 113mm, BSA 68mm, ligne de chaîne : 48,5 VTT | 00.6415.013.000 |
| 228 30 17200 | 95795 | 118mm, BSA 68mm, ligne de chaîne : 51,0 VTT | 00.6415.014.000 |
| 228 30 17300 | 95795 | 118mm, BSA 73mm | 00.6415.015.000 |
| 228 30 17400 | 95795 | 128mm, BSA 68mm, ligne de chaîne : 56,0 VTT | 00.6415.016.000 |
| 228 30 17500 | 95795 | 113mm, BSA 68mm, ligne de chaîne : 42,5 BMX | 00.6415.026.000 |
| 228 30 17600 | 95795 | 128mm, BSA 73mm | 00.6415.017.000 |
| 228 30 17700 | 96595 | 128mm, BSA 83/83mm | 00.6415.018.000 |
| 228 30 17900 | 96595 | 148mm, BSA 100/100mm | 00.6415.019.000 |
| BOÎTIER DE PÉDALIER COMPACT TRUVATIV | | | |
| HOWITZER XR | | | |
| <ul style="list-style-type: none"> • boîtier : BSA 68/68G/73/73Gmm • 10 dents • avec vis manivelles | | | |
| 228 30 11400 | 94795 | 138mm, entraxe 135mm, ligne de chaîne : 51,0mm, M15 | 00.6415.028.000 |
| 228 30 11600 | 94795 | 138mm, entraxe 135mm, ligne de chaîne : 51,0mm, M12 | 00.6415.020.000 |
| 228 30 11800 | 94795 | 148mm, entraxe 150mm, ligne de chaîne : 56,0mm, M12 | 00.6415.021.000 |
| BOÎTIER DE PÉDALIER COMPACT TRUVATIV | | | |
| HOWITZER TEAM | | | |
| <ul style="list-style-type: none"> • boîtier : BSA 68/68G/73/73Gmm / 83/ 83G • 10 dents • avec vis manivelles M 12 | | | |
| 228 30 12000 | 95895 | 138mm, entraxe 135mm, BSA 68-73G, ligne de chaîne : 51,0mm | 00.6415.022.000 |
| 228 30 12200 | 95895 | 148mm, entraxe 150mm, BSA 68-73G, ligne de chaîne : 56,0mm | 00.6415.023.000 |
| 228 30 12400 | 95895 | 148mm, entraxe 150mm, BSA 83/83G, ligne de chaîne : 56,0mm | 00.6415.024.000 |
| 228 30 12500 | 95895 | Team, BSA, 100/100G, ligne de chaîne : 66mm | 00.6415.025.000 |



| référence | code | désignation | |
|--------------|--------|------------------------------------------------------------------------------------------------------------------------------------------------------------------------------------------------------------------------------------|---------------------------------------------------------------------------------------|
| | | PÉDALIER SRAM RED GXP |  |
| | | <ul style="list-style-type: none"> • 11 vit. • matériau manivelle : carbone • matériau plateau : aluminium 7075-T6 • vis plateau : aluminium • sans boîtier ni capuchons | |
| 228 35 41897 | 942695 | GXP, 165mm, 53-39 dents Yaw NEW! | 00.6118.382.000 |
| 228 35 41898 | 942695 | GXP, 167.5mm, 53-39 dents Yaw NEW! | 00.6118.382.001 |
| 228 35 41899 | 942695 | GXP, 170mm, 53-39 dents Yaw NEW! | 00.6118.382.002 |
| 228 35 41900 | 942695 | GXP, 172.5mm, 53-39 dents Yaw | 00.6118.382.003 |
| 228 35 41901 | 942695 | GXP, 175mm, 53-39 dents Yaw | 00.6118.382.004 |
| 228 35 41902 | 942695 | GXP, 177.5mm, 53-39 dents Yaw NEW! | 00.6118.382.005 |
| 228 35 41903 | 942695 | GXP, 165mm, 52-36 dents Yaw NEW! | 00.6118.383.000 |
| 228 35 41904 | 942695 | GXP, 167.5mm, 52-36 dents Yaw NEW! | 00.6118.383.001 |
| 228 35 41905 | 942695 | GXP, 170mm, 52-36 dents Yaw NEW! | 00.6118.383.002 |
| 228 35 41910 | 942695 | GXP, 172.5mm, 52-36 dents Yaw NEW! | 00.6118.383.003 |
| 228 35 41911 | 942695 | GXP, 175mm, 52-36 dents Yaw | 00.6118.383.004 |
| 228 35 41912 | 942695 | GXP, 177.5mm, 52-36 dents Yaw NEW! | 00.6118.383.005 |
| 228 35 41913 | 942695 | GXP, 165mm, 50-34 dents Yaw NEW! | 00.6118.384.000 |
| 228 35 41914 | 942695 | GXP, 167.5mm, 50-34 dents Yaw NEW! | 00.6118.384.001 |
| 228 35 41915 | 942695 | GXP, 170mm, 50-34 dents Yaw NEW! | 00.6118.384.002 |
| 228 35 41916 | 942695 | GXP, 170mm, 46-36 dents Yaw NEW! | 00.6118.385.002 |
| 228 35 41917 | 942695 | GXP, 167.5mm, 46-36 dents Yaw NEW! | 00.6118.385.001 |
| 228 35 41918 | 942695 | GXP, 165mm, 46-36 dents Yaw NEW! | 00.6118.385.000 |
| 228 35 41919 | 942695 | GXP, 177.5mm, 50-34 dents Yaw NEW! | 00.6118.384.005 |
| 228 35 41920 | 942695 | GXP, 172.5mm, 50-34 dents Yaw | 00.6118.384.003 |
| 228 35 41921 | 942695 | GXP, 175mm, 50-34 dents Yaw | 00.6118.384.004 |
| 228 35 41922 | 942695 | GXP, 172.5mm, 46-36 dents Yaw NEW! | 00.6118.385.003 |
| 228 35 41923 | 942695 | GXP, 175mm, 46-36 dents Yaw NEW! | 00.6118.385.004 |
| 228 35 41924 | 942695 | GXP, 177.5mm, 46-36 dents Yaw NEW! | 00.6118.385.005 |
| | | |  |
| | | PÉDALIER SRAM RED BB30 |  |
| | | <ul style="list-style-type: none"> • 11 vit. • matériau manivelle : carbone • matériau plateau : aluminium 7075-T6 • vis plateau : aluminium • sans boîtier ni capuchons | |
| 228 35 41925 | 946295 | BB30, 165mm, 53-39 dents Yaw NEW! | 00.6118.386.000 |
| 228 35 41926 | 946295 | BB30, 167.5mm, 53-39 dents Yaw NEW! | 00.6118.386.001 |
| 228 35 41927 | 946295 | BB30, 170mm, 53-39 dents Yaw NEW! | 00.6118.386.002 |
| 228 35 41929 | 946295 | BB30, 177.5mm, 53-39 dents Yaw NEW! | 00.6118.386.005 |
| 228 35 41930 | 946295 | BB30, 172.5mm, 53-39 dents Yaw | 00.6118.386.003 |
| 228 35 41931 | 946295 | BB30, 175mm, 53-39 dents Yaw | 00.6118.386.004 |
| 228 35 41932 | 946295 | BB30, 165mm, 52-36 dents Yaw NEW! | 00.6118.387.000 |
| 228 35 41933 | 946295 | BB30, 167.5mm, 52-36 dents Yaw NEW! | 00.6118.387.001 |
| 228 35 41934 | 946295 | BB30, 170mm, 52-36 dents Yaw NEW! | 00.6118.387.002 |
| 228 35 41935 | 946295 | BB30, 172.5mm, 52-36 dents Yaw NEW! | 00.6118.387.003 |
| 228 35 41936 | 946295 | BB30, 175mm, 52-36 dents Yaw NEW! | 00.6118.387.004 |
| 228 35 41937 | 946295 | BB30, 177.5mm, 52-36 dents Yaw NEW! | 00.6118.387.005 |
| 228 35 41938 | 946295 | BB30, 165mm, 50-34 dents Yaw NEW! | 00.6118.388.000 |
| 228 35 41939 | 946295 | BB30, 167.5mm, 50-34 dents Yaw NEW! | 00.6118.388.001 |
| 228 35 41940 | 946295 | BB30, 170mm, 50-34 dents Yaw | 00.6118.388.002 |
| 228 35 41941 | 946295 | BB30, 172.5mm, 50-34 dents Yaw | 00.6118.388.003 |
| 228 35 41942 | 946295 | BB30, 175mm, 50-34 dents Yaw | 00.6118.388.004 |
| 228 35 41943 | 946295 | BB30, 177.5mm, 50-34 dents Yaw NEW! | 00.6118.388.005 |
| 228 35 41944 | 946295 | BB30, 165mm, 46-36 dents Yaw NEW! | 00.6118.389.000 |
| 228 35 41945 | 946295 | BB30, 167.5mm, 46-36 dents Yaw NEW! | 00.6118.389.001 |
| 228 35 41946 | 946295 | BB30, 170mm, 46-36 dents Yaw NEW! | 00.6118.389.002 |
| 228 35 41947 | 946295 | BB30, 172.5mm, 46-36 dents Yaw NEW! | 00.6118.389.003 |
| 228 35 41948 | 946295 | BB30, 175mm, 46-36 dents Yaw NEW! | 00.6118.389.004 |
| 228 35 41949 | 946295 | BB30, 177.5mm, 46-36 dents Yaw NEW! | 00.6118.389.005 |
| | | |  |

| référence | code | désignation | |
|--------------|--------|------------------------------------------------------------------------------------------------------------------------------------------------------------------------------------------------------------------------------------------------------------------------------------------------------------------------|-----------------|
| | | PÉDALIER SRAM RED EXOGRAM GXP | |
| | | <ul style="list-style-type: none"> • utilisation : Route • matériau manivelle : carbone • matériau plateau : aluminium 7075-T6 • vis plateau : aluminium • compatible : boîtier de pédalier GPX • poids : 609g • sans boîtier ni capuchons | |
| 228 35 42000 | 941295 | 172,5mm, noir/rouge, 39-53 dents | 00.6115.686.030 |
| 228 35 42100 | 941295 | 175mm, noir/rouge, 39-53 dents | 00.6115.686.040 |
| 228 35 42200 | 941295 | 172,5mm, noir/rouge, 34-50 dents | 00.6115.686.090 |
| 228 35 42300 | 941295 | 175mm, noir/rouge, 34-50 dents | 00.6115.686.100 |

SRAM



| | | | |
|--------------|--------|-------------------------------------------------------------------------------------------------------------------------------------------------------------------------------------------------------------------------------------------------------------------------------------------------------------------------|-----------------|
| | | PÉDALIER SRAM RED EXOGRAM BB30 | |
| | | <ul style="list-style-type: none"> • utilisation : Route • matériau manivelle : carbone • matériau plateau : aluminium 7075-T6 • vis plateau : aluminium • compatible : boîtier de pédalier BB30 • poids : 557g • sans boîtier ni capuchons | |
| 228 35 42304 | 945195 | 172,5mm, noir/rouge, 39-53 dents | 00.6115.687.030 |
| 228 35 42305 | 945195 | 175mm, noir/rouge, 39-53 dents | 00.6115.687.040 |
| 228 35 42400 | 945195 | 172,5mm, noir/rouge, 34-50 dents | 00.6115.687.090 |
| 228 35 42500 | 945195 | 175mm, noir/rouge, 34-50 dents | 00.6115.687.100 |

SRAM



| | | | |
|--------------|--------|-----------------------------------------------------------------------------------------------------------------------------------------------------------------------------------------------------------------|-----------------|
| NEW! | | PÉDALIER SRAM RED EXOGRAM BB386 | |
| | | <ul style="list-style-type: none"> • 11 vit. • matériau manivelle : carbone • matériau plateau : aluminium • ligne de chaîne : 45,5mm • sans cuvettes | |
| 228 35 42501 | 946295 | 170mm, 53-39 dents, 11 vit. | 00.6118.445.001 |
| 228 35 42502 | 946295 | 172,5mm, 53-39 dents, 11 vit. | 00.6118.445.002 |
| 228 35 42503 | 946295 | 175mm, 53-39 dents, 11 vit. | 00.6118.445.003 |
| 228 35 42504 | 946295 | 170mm, 50-34 dents, 11 vit. | 00.6118.446.001 |
| 228 35 42505 | 946295 | 172,5mm, 50-34 dents, 11 vit. | 00.6118.446.002 |
| 228 35 42506 | 946295 | 175mm, 50-34 dents, 11 vit. | 00.6118.446.003 |

SRAM



**Il y a toujours
un premier.**



| référence | code | désignation |
|--------------|--------|-----------------------------------------------------------------------------------------------------------------------------------------------------------------------------------------------------------------------------------------------------------------------------------------------------------------------|
| | | <p>PÉDALIER SRAM FORCE 22 GXP</p> <ul style="list-style-type: none"> • utilisation : Route • matériau manivelle : carbone/ alu • matériau plateau : aluminium 7075, X Glide R • compatible : boîtier GXP • poids : env. 697g • sans boîtier |
| 228 35 44949 | 925995 | Force22 GXP, 165mm, 53-39 dents Yaw NEW! 00.6118.108.000 |
| 228 35 44950 | 925995 | Force22 GXP, 170mm, 53-39 dents 00.6118.108.001 |
| 228 35 44951 | 925995 | Force22 GXP, 172,5mm, 53-39 dents 00.6118.108.002 |
| 228 35 44952 | 925995 | Force22 GXP, 175mm, 53-39 dents 00.6118.108.003 |
| 228 35 44960 | 925995 | Force22 GXP, 170mm, 50-34 dents 00.6118.108.006 |
| 228 35 44961 | 925995 | Force22 GXP, 172,5mm, 50-34 dents 00.6118.108.007 |
| 228 35 44962 | 925995 | Force22 GXP, 175mm, 50-34 dents 00.6118.108.008 |
| 228 35 44964 | 925995 | Force22 GXP, 170mm, 46-36 dents Yaw 00.6118.108.010 |
| 228 35 44965 | 925995 | Force22 GXP, 172,5mm, 46-36 dents Yaw 00.6118.108.011 |
| 228 35 44966 | 925995 | Force22 GXP, 175mm, 46-36 dents Yaw 00.6118.108.012 |

SRAM



| | | |
|--------------|--------|--------------------------------------------------------------------------------------------------------------------------------------------------------------------------------------------------------------------------------------------------------------------------------------------------------------------------------------|
| | | <p>PÉDALIER SRAM FORCE 22 BB30</p> <ul style="list-style-type: none"> • utilisation : Route • matériau manivelle : carbone/ alu • matériau plateau : aluminium 7075, X Glide R • compatible : BB 30 boîtier de pédalier • poids : env. 697g • sans boîtier |
| 228 35 44903 | 929495 | Force22 BB30, 175mm, 46-36 dents 00.6118.109.013 |
| 228 35 44970 | 929495 | Force22 BB30, 170mm, 53-39 dents 00.6118.109.001 |
| 228 35 44971 | 929495 | Force22 BB30, 172,5mm, 53-39 dents 00.6118.109.002 |
| 228 35 44972 | 929495 | Force22 BB30, 175mm, 53-39 dents 00.6118.109.003 |
| 228 35 44980 | 929495 | Force22 BB30, 170mm, 50-34 dents 00.6118.109.006 |
| 228 35 44981 | 929495 | Force22 BB30, 172,5mm, 50-34 dents 00.6118.109.007 |
| 228 35 44982 | 929495 | Force22 BB30, 175mm, 50-34 dents 00.6118.109.008 |
| 228 35 44994 | 929495 | Force22 BB30, 170mm, 46-36 dents Yaw 00.6118.109.010 |
| 228 35 44995 | 929495 | Force22 BB30, 172,5mm, 46-36 dents Yaw 00.6118.109.011 |
| 228 35 44996 | 929495 | Force22 BB30, 175mm, 46-36 dents Yaw 00.6118.109.012 |

SRAM



| | | |
|--------------|--------|-------------------------------------------------------------------------------------------------------------------------------------------------------------------|
| | | <p>PÉDALIER SRAM FORCE BB386</p> <ul style="list-style-type: none"> • 11 vit. • matériau : carbone • sans cuvettes |
| 228 35 46345 | 929495 | Force BB386, 170mm, 53-39 dents, 11 vit. 00.6118.447.002 |
| 228 35 46346 | 929495 | Force BB386, 172,5mm, 53-39 dents, 11 vit. 00.6118.447.003 |
| 228 35 46347 | 929495 | Force BB386, 175mm, 53-39 dents, 11 vit. 00.6118.447.004 |
| 228 35 46348 | 929495 | Force BB386, 170mm, 50-34 dents, 11 vit. 00.6118.448.002 |
| 228 35 46349 | 929495 | Force BB386, 172,5mm, 50-34 dents, 11 vit. 00.6118.448.003 |
| 228 35 46350 | 929495 | Force BB386, 175mm, 50-34 dents, 11 vit. 00.6118.448.004 |

SRAM



| référence | code | désignation | |
|--------------|--------|-----------------------------------------------------------------------------------------------------------------------------------------------------------------------------------------------------------------------------------------------------------------------------------------------------------------------------------------------------------------------------------------------------------------------------------------------------------------------------------------------------------------------------------------------------------------------------------------------------------------------------------------------|---------------------------------------------------------------------------------------|
| | | PÉDALIER SRAM FORCE 1 <ul style="list-style-type: none"> • 10/11 vit. • matériau : carbone • plateau : X - SYNC • sans cuvettes |  |
| 228 35 46310 | 926195 | Force1 GXP, 170mm, 42 dents | 00.6118.354.000 |
| 228 35 46311 | 926195 | Force1 GXP, 172.5mm, 42 dents | 00.6118.354.001 |
| 228 35 46312 | 926195 | Force1 GXP, 175mm, 42 dents | 00.6118.354.002 |
| 228 35 46314 | 926995 | Force1 GXP, 170mm, 50 dents | 00.6118.364.001 |
| 228 35 46315 | 926995 | Force1 GXP, 172.5mm, 50 dents | 00.6118.364.002 |
| 228 35 46316 | 926995 | Force1 GXP, 175mm, 50 dents | 00.6118.364.003 |
| 228 35 46319 | 926995 | Force1 GXP, 170mm, 52 dents | 00.6118.366.001 |
| 228 35 46320 | 926995 | Force1 GXP, 172.5mm, 52 dents | 00.6118.366.002 |
| 228 35 46321 | 926995 | Force1 GXP, 175mm, 52 dents | 00.6118.366.003 |
| 228 35 46323 | 929595 | Force1 BB30, 170mm, 42 dents | 00.6118.355.000 |
| 228 35 46324 | 929595 | Force1 BB30, 172.5mm, 42 dents | 00.6118.355.001 |
| 228 35 46325 | 929595 | Force1 BB30, 175mm, 42 dents | 00.6118.355.002 |
| 228 35 46327 | 930595 | Force1 BB30, 170mm, 50 dents | 00.6118.365.001 |
| 228 35 46328 | 930595 | Force1 BB30, 172.5mm, 50 dents | 00.6118.365.002 |
| 228 35 46329 | 930595 | Force1 BB30, 175mm, 50 dents | 00.6118.365.003 |
| 228 35 46332 | 930595 | Force1 BB30, 170mm, 52 dents | 00.6118.367.001 |
| 228 35 46333 | 930595 | Force1 BB30, 172.5mm, 52 dents | 00.6118.367.002 |
| 228 35 46334 | 930595 | Force1 BB30, 175mm, 52 dents | 00.6118.367.003 |
| 228 35 46340 | 929595 | Force1 BB386, 170mm, 42 dents NEW! | 00.6118.449.002 |
| 228 35 46341 | 929595 | Force1 BB386, 172.5mm, 42 dents NEW! | 00.6118.449.003 |
| 228 35 46342 | 929595 | Force1 BB386, 175mm, 42 dents NEW! | 00.6118.449.004 |
| | |  | |
| | | PÉDALIER SRAM S900 GXP <ul style="list-style-type: none"> • le nouveau SRAM S900 constitue une alternative aux pédaliers SRAM Rival OCT et SRAM Force • matériau des manivelles : carbone unidirectionnel, étoile en alliage forgé • matériau des plateaux : plateaux PG avec revêtement anodisé • la manivelle est également compatible avec les systèmes de mesure de puissance SRM™ et Quarq™ de SRAM • plateaux PowerGlide™ et axe GXPT™ • version compact, différentes longueurs de manivelles • poids : env. 795g • sans cuvettes, axe fixe |  |
| 228 35 44931 | 921495 | 175mm, noir/argent, 39-53 dents | 00.6115.599.020 |
| 228 35 44935 | 921495 | 175mm, noir/argent, 34-50 dents | 00.6115.599.060 |
| | |  | |

| référence | code | désignation | |
|--------------|--------|---------------------------------------------------------------------------------------------------------------------------------------------------------------------------------------------------------------------------------------------------------------------------------------------------------------------------------------------------------------|-----------------|
| | | PÉDALIER SRAM RIVAL OCT | |
| | | Le pédalier SRAM Rival OCT ouvre une nouvelle voie à tous les cyclistes passionnés grâce à un transfert de force excellent et un poids très raisonnable. | |
| | | <ul style="list-style-type: none"> • utilisation : Route • technologie : OCT (Open Core Technology) • manivelles : aluminium 6066/polé • plateaux : Powerglide avec revêtement anodisé dur • compatibilité : boîtier GXP • poids : 830g avec boîtier de pédalier • boîtier inclus | |
| 228 35 47801 | 919695 | 172,5mm, noir/brillant, 39-53 dents | 00.6115.601.020 |
| 228 35 47802 | 919695 | 175mm, noir/brillant, 39-53 dents | 00.6115.601.030 |
| 228 35 47803 | 919695 | 170mm, noir/brillant, 34-50 dents | 00.6115.601.060 |
| 228 35 47804 | 919695 | 172,5mm, noir/brillant, 34-50 dents | 00.6115.601.070 |

SRAM



| | | | |
|--------------|--------|------------------------------------------------------------------------------------------------------------------------------------------------------------------------------------------------------------------------------------------------------------------------------------------------------------------------------|-----------------|
| | | PÉDALIER SRAM RIVAL 22 | |
| | | <ul style="list-style-type: none"> • 11 vit. • utilisation : Route • technologie : OCT (Open Core Technology) • matériau manivelle : aluminium 6066/polé • matériau plateau : X Glide avec revêtement anodisé • poids : env. 857g • sans boîtier | |
| 228 35 47701 | 917395 | GXP, 170mm, noir, 36-37 dents Yaw | 00.6118.249.000 |
| 228 35 47702 | 917395 | GXP, 172,5mm, noir, 36-46 dents Yaw | 00.6118.249.001 |
| 228 35 47703 | 917395 | GXP, 175mm, noir, 36-46 dents Yaw | 00.6118.249.002 |
| 228 35 47704 | 917395 | GXP, 170mm, noir, 34-50 dents Yaw | 00.6118.249.003 |
| 228 35 47705 | 917395 | GXP, 172,5mm, noir, 34-50 dents Yaw | 00.6118.249.004 |
| 228 35 47706 | 917395 | GXP, 175mm, noir, 34-50 dents Yaw | 00.6118.249.005 |
| 228 35 47707 | 917395 | GXP, 170mm, noir, 36-52 dents Yaw | 00.6118.249.006 |
| 228 35 47708 | 917395 | GXP, 172,5mm, noir, 36-52 dents Yaw | 00.6118.249.007 |
| 228 35 47709 | 917395 | GXP, 175mm, noir, 36-52 dents Yaw | 00.6118.249.008 |
| 228 35 47710 | 919395 | BB30, 170mm, noir, 36-46 dents | 00.6118.250.000 |
| 228 35 47711 | 919395 | BB30, 172,5mm, noir, 36-46 dents | 00.6118.250.001 |
| 228 35 47712 | 919395 | BB30, 175mm, noir, 36-46 dents | 00.6118.250.002 |
| 228 35 47713 | 919395 | BB30, 170mm, noir, 34-50 dents | 00.6118.250.003 |
| 228 35 47714 | 919395 | BB30, 172,5mm, noir, 34-50 dents | 00.6118.250.004 |
| 228 35 47715 | 919395 | BB30, 175mm, noir, 34-50 dents | 00.6118.250.005 |
| 228 35 47716 | 919395 | BB30, 170mm, noir, 36-52 dents | 00.6118.250.006 |
| 228 35 47717 | 919395 | BB30, 172,5mm, noir, 36-52 dents | 00.6118.250.007 |
| 228 35 47718 | 919395 | BB30, 175mm, noir, 36-52 dents | 00.6118.250.008 |

SRAM









| | | | |
|--------------|--------|--------------------------------------------------------------------------------------------------------------------------------------------------------------|-----------------|
| | | PÉDALIER SRAM RIVAL 1 | |
| | | <ul style="list-style-type: none"> • 10/11 vit. • matériau : aluminium • plateaux : X - SYNC • sans boîtier | |
| 228 35 47810 | 917395 | Rival1 GXP, 170mm, noir, 42 dents | 00.6118.368.000 |
| 228 35 47811 | 917395 | Rival1 GXP, 172,5mm, noir, 42 dents | 00.6118.368.001 |
| 228 35 47812 | 917395 | Rival1 GXP, 175mm, noir, 42 dents | 00.6118.368.002 |
| 228 35 47813 | 918195 | Rival1 GXP, 170mm, noir, 50 dents | 00.6118.369.000 |
| 228 35 47814 | 918195 | Rival1 GXP, 172,5mm, noir, 50 dents | 00.6118.369.001 |
| 228 35 47815 | 918195 | Rival1 GXP, 175mm, noir, 50 dents | 00.6118.369.002 |
| 228 35 47816 | 919395 | Rival1 BB30, 170mm, noir, 42 dents | 00.6118.370.000 |
| 228 35 47817 | 919395 | Rival1 BB30, 172,5mm, noir, 42 dents | 00.6118.370.001 |
| 228 35 47818 | 919395 | Rival1 BB30, 175mm, noir, 42 dents | 00.6118.370.002 |
| 228 35 47819 | 920295 | Rival1 BB30, 170mm, noir, 50 dents | 00.6118.371.000 |
| 228 35 47820 | 920295 | Rival1 BB30, 172,5mm, noir, 50 dents | 00.6118.371.001 |
| 228 35 47821 | 920295 | Rival1 BB30, 175mm, noir, 50 dents | 00.6118.371.002 |

SRAM



| référence | code | désignation | | |
|--------------|--------|---------------------------------------------------------------------------------------------------------------------------------------------------------------------------|-----------------|---------------------------------------------------------------------------------------|
| | | PÉDALIER SRAM NX GXP | |  |
| | | <ul style="list-style-type: none"> • 11 vit. • matériau : aluminium • plateaux : X - SYNC • sans boîtier | |  |
| 228 35 47829 | 911995 | NX GXP, 155mm, noir, 32 dents | 00.6118.416.000 | |
| 228 35 47830 | 911995 | NX GXP, 165mm, noir, 32 dents | 00.6118.416.001 | |
| 228 35 47831 | 911995 | NX GXP, 170mm, noir, 32 dents | 00.6118.416.002 | |
| 228 35 47832 | 911995 | NX GXP, 175mm, noir, 32 dents | 00.6118.416.003 | |
| | | PÉDALIER SRAM NX BB30 | |  |
| | | <ul style="list-style-type: none"> • 11 vit. • matériau : aluminium • plateaux : X - SYNC • sans cuvettes | |  |
| 228 35 47833 | 914995 | NX BB30, 155mm, noir, 32 dents | 00.6118.417.000 | |
| 228 35 47835 | 914995 | NX BB30, 165mm, noir, 32 dents | 00.6118.417.001 | |
| 228 35 47836 | 914995 | NX BB30, 170mm, noir, 32 dents | 00.6118.417.002 | |
| 228 35 47837 | 914995 | NX BB30, 175mm, noir, 32 dents | 00.6118.417.003 | |
| | | PÉDALIER SRAM S350-1 GXP | |  |
| | | <ul style="list-style-type: none"> • 10/11 vit. • matériau : aluminium • plateaux : X - SYNC • sans boîtier ni capuchons | |  |
| 228 35 47850 | 911995 | GXP, 170mm, 42 dents | 00.6118.428.000 | |
| 228 35 47851 | 911995 | GXP, 172.5mm, 42 dents | 00.6118.428.001 | |
| 228 35 47852 | 911995 | GXP, 175mm, 42 dents | 00.6118.428.002 | |
| | | PÉDALIER SRAM S350-1 BB30 | |  |
| | | <ul style="list-style-type: none"> • 10/11 vit. • matériau : aluminium • plateaux : X - SYNC • sans cuvettes | |  |
| 228 35 47853 | 915595 | BB30, 170mm, 42 dents | 00.6118.429.000 | |
| 228 35 47854 | 915595 | BB30, 172.5mm, 42 dents | 00.6118.429.001 | |
| 228 35 47855 | 915595 | BB30, 175mm, 42 dents | 00.6118.429.002 | |

| référence | code | désignation | | |
|--------------|--------|------------------------------------------------------------------------------------------------------------------------------------------------------------------------------------------------------------------------------------------------------------------------------------------------------------------------------------------------------------------------------------------------------------------------------------------------------------|-----------------|---------------------------------------------------------------------------------------|
| | | PÉDALIER SRAM S902 BB386 | |  |
| | | <ul style="list-style-type: none"> • 11 vit. • matériau : carbone • matériau plateau : aluminium • sans cuvettes | |  |
| 228 35 48110 | 932195 | 53-39 dents, 170mm | 00.6118.450.002 | |
| 228 35 48111 | 932195 | 53-39 dents, 172.5mm | 00.6118.450.003 | |
| 228 35 48112 | 932195 | 53-39 dents, 175mm | 00.6118.450.004 | |
| | | PÉDALIER SRAM S952 BB386 | |  |
| | | <ul style="list-style-type: none"> • 11 vit. • matériau : carbone • matériau plateau : aluminium • sans cuvettes | |  |
| 228 35 48115 | 932195 | 50-34 dents, 170mm | 00.6118.451.002 | |
| 228 35 48116 | 932195 | 50-34 dents, 172.5mm | 00.6118.451.003 | |
| 228 35 48117 | 932195 | 50-34 dents, 175mm | 00.6118.451.004 | |
| | | PÉDALIER SRAM APEX | |  |
| | | <p>Le pédalier Apex a été créé pour garantir une rigidité maximale avec un poids minimum. Grâce à notre processus innovant de forgeage à froid, le pédalier SRAM Apex ne pèse que 890g (avec boîtier).</p> <ul style="list-style-type: none"> • technologie : boîtier GXP, plateaux Powerglide™ • manivelles en alu forgé AL-6061-T6 • plateaux : AL-7075-T6 avec revêtement anodisé dur • vis de plateau en alu | |  |
| 228 35 57100 | 913295 | 36-46 dents, 172.5mm, noir/blanc | 00.6115.557.110 | |
| 228 35 57101 | 913295 | 36-46 dents, 175mm, noir/blanc | 00.6115.557.120 | |
| 228 35 57099 | 913295 | 50-34 dents, 175mm, noir/blanc NEW! | 00.6115.557.080 | |
| 228 35 57102 | 913295 | 50-34 dents, 170mm, noir/blanc NEW! | 00.6115.557.060 | |
| 228 35 57103 | 913295 | 50-34 dents, 172.5mm, noir/blanc NEW! | 00.6115.557.070 | |
| | | PÉDALIER SRAM APEX X-SYNC GXP | |  |
| | | <ul style="list-style-type: none"> • 10/11 vit. • technologie : X-Sync • matériau branches : aluminium • matériau plateau : aluminium • cuvettes GXP inclus | |  |
| 228 35 57105 | 910995 | 42 dents, 170mm, noir | 00.6118.476.001 | |
| 228 35 57106 | 910995 | 42 dents, 172.5mm, noir | 00.6118.476.002 | |
| 228 35 57107 | 910995 | 42 dents, 175mm, noir | 00.6118.476.003 | |
| | | PÉDALIER SRAM APEX X-SYNC BB30 | |  |
| | | <ul style="list-style-type: none"> • 10/11 vit. • technologie : X-Sync • matériau branches : aluminium • matériau plateau : aluminium | |  |
| 228 35 57110 | 912495 | 42 dents, 170mm, noir | 00.6118.477.001 | |
| 228 35 57111 | 912495 | 42 dents, 172.5mm, noir | 00.6118.477.002 | |
| 228 35 57112 | 912495 | 42 dents, 175mm, noir | 00.6118.477.003 | |
| | | SET MANIVELLES SRAM EX1 | |  |
| | | <ul style="list-style-type: none"> • compatible : Bosch, Brose et Yamaha BB Interface • sans plateau ni capuchons | |  |
| 228 35 48300 | 95495 | EX1 ISIS, noir, 175mm | 00.6118.452.000 | |
| 228 35 48301 | 95495 | EX1 ISIS, noir, 170mm | 00.6118.452.001 | |

| référence | code | désignation | |
|--------------|--------|--------------------------------------------------------|-----------------|
| | | PÉDALIER SRAM XX1™ X-SYNC | |
| | | • 11 vit., technologie X-Sync, Direct Mount, facteur Q | |
| | | • matériau : carbone/ aluminium | |
| | | • sans cuvettes | |
| 228 64 43120 | 942495 | GXP, 170mm, 168mm, 32 dents, rouge | 00.6118.332.000 |
| 228 64 43121 | 942495 | GXP, 175mm, 168mm, 32 dents, rouge | 00.6118.332.001 |
| 228 64 43122 | 942495 | GXP, 170mm, 156mm, 32 dents, rouge | 00.6118.332.002 |
| 228 64 43123 | 942495 | GXP, 175mm, 156mm, 32 dents, rouge | 00.6118.332.003 |
| 228 64 43124 | 942495 | GXP, 170mm, 168mm, 32 dents, noir | 00.6118.332.004 |
| 228 64 43125 | 942495 | GXP, 175mm, 168mm, 32 dents, noir | 00.6118.332.005 |
| 228 64 43126 | 942495 | GXP, 170mm, 156mm, 32 dents, noir | 00.6118.332.006 |
| 228 64 43127 | 942495 | GXP, 175mm, 156mm, 32 dents, noir | 00.6118.332.007 |
| 228 64 43128 | 944795 | GXP, Fatbike, 170mm, 168mm, 38 dents, rouge | 00.6118.358.000 |
| 228 64 43129 | 944795 | GXP, Fatbike, 175mm, 168mm, 38 dents, rouge | 00.6118.358.001 |
| 228 64 43130 | 944795 | GXP, Boost148, 170mm, 168mm, 32 dents, noir | 00.6118.361.000 |
| 228 64 43131 | 944795 | GXP, Boost148, 175mm, 168mm, 32 dents, noir | 00.6118.361.001 |
| 228 64 43132 | 945495 | BB30, 170mm, 168mm, 32 dents, rouge | 00.6118.333.000 |
| 228 64 43133 | 945495 | BB30, 175mm, 168mm, 32 dents, rouge | 00.6118.333.001 |
| 228 64 43134 | 945495 | BB30, 170mm, 156mm, 32 dents, rouge | 00.6118.333.002 |
| 228 64 43135 | 945495 | BB30, 175mm, 156mm, 32 dents, rouge | 00.6118.333.003 |
| 228 64 43136 | 945495 | BB30, 170mm, 168mm, 32 dents, noir | 00.6118.333.004 |
| 228 64 43137 | 945495 | BB30, 175mm, 168mm, 32 dents, noir | 00.6118.333.005 |
| 228 64 43138 | 945495 | BB30, 170mm, 156mm, 32 dents, noir | 00.6118.333.006 |
| 228 64 43139 | 945495 | BB30, 175mm, 156mm, 32 dents, noir | 00.6118.333.007 |


















PLATEAU SRAM X-SYNC

- technologie : X-SYNC
- matériau : aluminium
- 11 vit.

| | | | |
|--------------|--------|----------------------------------------------------|-----------------|
| 228 64 82200 | 99195 | 11 vit., 28 dents, alu, gris, 4 trous | 11.6218.004.000 |
| 228 64 82201 | 99195 | 11 vit., 30 dents, alu, gris, 4 trous | 11.6218.004.001 |
| 228 64 82202 | 99195 | 11 vit., 32 dents, alu, gris, 4 trous | 11.6218.004.002 |
| 228 64 82203 | 99195 | 11 vit., 34 dents, alu, gris, 4 trous | 11.6218.004.003 |
| 228 64 82204 | 99195 | 11 vit., 36 dents, alu, gris, 4 trous | 11.6218.004.004 |
| 228 64 82205 | 99195 | 11 vit., 38 dents, alu, gris, 4 trous | 11.6218.004.005 |
| 228 64 82254 | 910295 | 11 vit., Direct Mount, 6° off-set, 30 dents | 11.6218.018.000 |
| 228 64 82255 | 910295 | 11 vit., Direct Mount, 6° off-set, 32 dents | 11.6218.018.001 |
| 228 64 82256 | 910295 | 11 vit., Direct Mount, 6° off-set, 34 dents | 11.6218.018.002 |
| 228 64 82257 | 910295 | 11 vit., Direct Mount, 0° off-set, 30 dents | 11.6218.018.003 |
| 228 64 82258 | 910295 | 11 vit., Direct Mount, 0° off-set, 32 dents | 11.6218.018.004 |
| 228 64 82259 | 910295 | 11 vit., Direct Mount, 0° off-set, 34 dents | 11.6218.018.005 |
| 228 64 82260 | 910295 | 11 vit., Direct Mount, 6° off-set, 26 dents | 11.6218.018.006 |
| 228 64 82261 | 910295 | 11 vit., Direct Mount, 6° off-set, 28 dents | 11.6218.018.007 |
| 228 64 82262 | 910295 | 11 vit., Direct Mount, 6° off-set, 36 dents | 11.6218.018.008 |
| 228 64 82263 | 910295 | 11 vit., Direct Mount, 6° off-set, 38 dents | 11.6218.018.009 |
| 228 64 82264 | 910295 | 11 vit., Direct Mount, 6° off-set, 40 dents | 11.6218.018.010 |
| 228 64 82265 | 910295 | 11 vit., Direct Mount, 0° off-set, 26 dents | 11.6218.018.011 |
| 228 64 82266 | 910295 | 11 vit., Direct Mount, 0° off-set, 28 dents | 11.6218.018.012 |
| 228 64 82267 | 910295 | 11 vit., Direct Mount, 0° off-set, 36 dents | 11.6218.018.013 |
| 228 64 82268 | 910295 | 11 vit., Direct Mount, 0° off-set, 38 dents | 11.6218.018.014 |
| 228 64 82269 | 910295 | 11 vit., Direct Mount, 0° off-set, 40 dents | 11.6218.018.015 |
| 228 64 82270 | 910295 | 11 vit., gris, 48 dents, BB30 ou GXP | 11.6218.015.005 |
| 228 64 82271 | 910295 | 11 vit., gris, 50 dents, BB30 ou GXP | 11.6218.015.006 |
| 228 64 82272 | 99195 | 11 vit., noir, 48 dents, BB30 ou GXP | 11.6218.019.000 |
| 228 64 82273 | 99195 | 11 vit., noir, 50 dents, BB30 ou GXP | 11.6218.019.001 |
| 228 64 82274 | 910295 | 11 vit., gris, 52 dents, BB30 ou GXP | 11.6218.020.000 |
| 228 64 82275 | 910295 | 11 vit., gris, 54 dents, BB30 ou GXP | 11.6218.020.001 |
| 228 64 82276 | 910295 | 11 vit., Direct Mount, 3mm off-set Boost, 28 dents | 11.6218.018.016 |
| 228 64 82277 | 910295 | 11 vit., Direct Mount, 3mm off-set Boost, 30 dents | 11.6218.018.017 |
| 228 64 82278 | 910295 | 11 vit., Direct Mount, 3mm off-set Boost, 32 dents | 11.6218.018.018 |
| 228 64 82279 | 910295 | 11 vit., Direct Mount, 3mm off-set Boost, 34 dents | 11.6218.018.019 |



| référence | code | désignation | | |
|--------------|--------|------------------------------------------------------------------------------------------------------------------------------------|-----------------|---------------------------------------------------------------------------------------|
| | | PLATEAU SRAM X-SYNC | |  |
| | | <ul style="list-style-type: none"> • technologie : X-SYNC • matériau : aluminium • 11 vit. | |  |
| 228 64 82300 | 98595 | 38 dents, noir, alu, 110mm, BB30/GXP | 11.6218.019.002 | |
| 228 64 82301 | 98595 | 40 dents, noir, alu, 110mm, BB30/GXP | 11.6218.019.003 | |
| 228 64 82302 | 99195 | 42 dents, noir, alu, 110mm, BB30/GXP | 11.6218.019.004 | |
| 228 64 82303 | 99195 | 44 dents, noir, alu, 110mm, BB30/GXP | 11.6218.019.005 | |
| 228 64 82304 | 99195 | 46 dents, noir, alu, 110mm, BB30/GXP | 11.6218.019.006 | |
| | | PLATEAU SRAM X-SYNC EAGLE | |  |
| | | <ul style="list-style-type: none"> • technologie : X-SYNC • matériau : aluminium • 12 vit. | |  |
| 228 64 82306 | 97295 | 32 dents, noir, alu, 104mm | 11.6218.033.000 | |
| 228 64 82307 | 97295 | 34 dents, noir, alu, 104mm | 11.6218.033.010 | |
| 228 64 82308 | 98295 | 36 dents, noir, alu, 104mm | 11.6218.033.020 | |
| 228 64 82309 | 98295 | 38 dents, noir, alu, 104mm | 11.6218.033.030 | |
| 228 64 82310 | 910295 | 30 dents, noir, alu, Direct Mount, offset 6mm | 11.6218.030.000 | |
| 228 64 82311 | 910295 | 32 dents, noir, alu, Direct Mount, offset 6mm | 11.6218.030.010 | |
| 228 64 82312 | 910295 | 34 dents, noir, alu, Direct Mount, offset 6mm | 11.6218.030.020 | |
| 228 64 82313 | 910295 | 36 dents, noir, alu, Direct Mount, offset 6mm | 11.6218.030.030 | |
| 228 64 82314 | 910295 | 38 dents, noir, alu, Direct Mount, offset 6mm | 11.6218.030.040 | |
| 228 64 82315 | 910295 | 30 dents, noir, alu, Direct Mount, offset 3mm | 11.6218.030.050 | |
| 228 64 82316 | 910295 | 32 dents, noir, alu, Direct Mount, offset 3mm | 11.6218.030.060 | |
| 228 64 82317 | 910295 | 34 dents, noir, alu, Direct Mount, offset 3mm | 11.6218.030.070 | |
| 228 64 82318 | 910295 | 36 dents, noir, alu, Direct Mount, offset 3mm | 11.6218.030.080 | |
| 228 64 82319 | 910295 | 38 dents, noir, alu, Direct Mount, offset 3mm | 11.6218.030.090 | |
| 228 64 82320 | 910295 | 30 dents, doré, alu, Direct Mount, offset 6mm | 11.6218.030.100 | |
| 228 64 82321 | 910295 | 32 dents, doré, alu, Direct Mount, offset 6mm | 11.6218.030.110 | |
| 228 64 82322 | 910295 | 34 dents, doré, alu, Direct Mount, offset 6mm | 11.6218.030.120 | |
| 228 64 82323 | 910295 | 36 dents, doré, alu, Direct Mount, offset 6mm | 11.6218.030.130 | |
| 228 64 82324 | 910295 | 38 dents, doré, alu, Direct Mount, offset 6mm | 11.6218.030.140 | |
| 228 64 82325 | 910295 | 30 dents, doré, alu, Direct Mount, offset 3mm | 11.6218.030.150 | |
| 228 64 82326 | 910295 | 32 dents, doré, alu, Direct Mount, offset 3mm | 11.6218.030.160 | |
| 228 64 82327 | 910295 | 34 dents, doré, alu, Direct Mount, offset 3mm | 11.6218.030.170 | |
| 228 64 82328 | 910295 | 36 dents, doré, alu, Direct Mount, offset 3mm | 11.6218.030.180 | |
| 228 64 82329 | 910295 | 38 dents, doré, alu, Direct Mount, offset 3mm | 11.6218.030.190 | |
| | | PLATEAU SRAM X-SYNC | |  |
| | | <ul style="list-style-type: none"> • technologie : X-SYNC • matériau : acier • pour moteurs Bosch | |  |
| 228 64 82350 | 91995 | 14 dents, noir, acier, Direct Mount | 00.6218.007.000 | |
| 228 64 82351 | 91995 | 16 dents, noir, acier, Direct Mount | 00.6218.007.001 | |
| 228 64 82352 | 91995 | 18 dents, noir, acier, Direct Mount | 00.6218.007.002 | |

| référence | code | désignation | | |
|--------------|--------|--------------------------------------------------------------------------------------------------------------------------------------------------------------------------------------------------------------------------------------|-----------------|--------------------------------------------------------------------------------------------------------------------------------------------------------------------------------|
| | | PÉDALIER SRAM XX1 EAGLE FAT BIKE 4 GXP | |  |
| | | <ul style="list-style-type: none"> • 12 vit. • plateaux : X-SYNC 2 • sans boîtier | |  |
| 228 35 48260 | 948595 | XX1 Eagle Fat Bike 4, GXP, 175mm, noir, 30 dents, X-SYNC 2 Direct Mount | 00.6118.461.000 | |
| 228 35 48261 | 948595 | XX1 Eagle Fat Bike 4, GXP, 170mm, noir, 30 dents, X-SYNC 2 Direct Mount | 00.6118.461.001 | |
| | | PÉDALIER SRAM XX1 EAGLE QUARQ VTT POWER METER GXP | |  |
| | | <ul style="list-style-type: none"> • capteur de puissance • matériau manivelle : carbone • facteur Q : 168mm • sans boîtier ni plateau | |  |
| 228 64 43151 | 997895 | GXP 175mm, facteur Q 168mm, noir | 00.3018.165.175 | |
| | | PÉDALIER SRAM XX1 EAGLE POWER METER | |  |
| | | <ul style="list-style-type: none"> • sans boîtier ni plateau | |  |
| 228 64 43160 | 972895 | Sram XX1 Eagle Powermeter | 00.3018.169.000 | |
| 228 64 43161 | 972895 | Sram XX1 Eagle Boost Powermeter | 00.3018.169.001 | |
| | | PÉDALIER SRAM/TRUVATIV XX™ | |  |
| | | <ul style="list-style-type: none"> • 10 vit., technologie X Glide • matériau : carbone/ aluminum, poids : env. 760g • chaînes recommandées : SRAM PC 1090 ou PC1090R • sans boîtier | |   |
| 228 64 30000 | 958895 | 26/39 dents, 175mm, facteur Q 156mm, GXP Team Version | 00.6115.338.030 | |
| 228 64 30100 | 958895 | 28/42 dents, 175mm, facteur Q 156mm, GXP Team Version | 00.6115.338.040 | |
| 228 64 30500 | 958895 | 26/39 dents, 175mm, facteur Q 166mm, GXP Team Version | 00.6115.338.090 | |
| 228 64 30600 | 958895 | 28/42 dents, 175mm, facteur Q 166mm, GXP Team Version | 00.6115.338.100 | |
| 228 64 31000 | 961995 | 26/39 dents, 175mm, facteur Q 156mm, BB30 Version | 00.6115.339.030 | |
| 228 64 31100 | 961995 | 28/42 dents, 175mm, facteur Q 156mm, BB30 Version | 00.6115.339.040 | |
| 228 64 31200 | 961995 | 26/39 dents, 175mm, facteur Q 164mm, BB30 Version | 00.6115.339.090 | |
| 228 64 31300 | 961995 | 28/42 dents, 175mm, facteur Q 164mm, BB30 Version | 00.6115.339.100 | |
| | | PLATEAUX SRAM XX™ | | |
| | | <ul style="list-style-type: none"> • aluminum, 10 vit., technologie X Glide | | |
| 228 64 32000 | 916395 | plateaux 26/39 dents avec Spider pour manivelle spéciale | 00.6215.001.000 | |
| 228 64 32100 | 916395 | plateaux 28/42 dents avec Spider pour manivelle spéciale | 00.6215.001.010 | |

| référence | code | désignation | |
|--------------|--------|------------------------------------------------------------------------------------------------------------------------------------------------------------------------------------------------------------------------------------------------------------|-----------------|
| | | PÉDALIER SRAM/TRUVATIV X.O™ 10 vit. | |
| | | <ul style="list-style-type: none"> • changement de vitesse robuste et rigide X-Glide • nouvelle technique de finition carbone • étoile en alu • plateaux en aluminium usinés CNC • sans cuvettes | |
| 228 64 32900 | 937295 | pédalier Truvativ XO GXP 2.2 10 vit. 39/26, 170mm, rouge | 00.6115.422.010 |
| 228 64 33001 | 937295 | pédalier Truvativ XO GXP 2.2 10 vit. 39/26, 175mm, rouge | 00.6115.422.050 |
| 228 64 33101 | 937295 | pédalier Truvativ XO GXP 2.2 10 vit. 42/28, 170mm, rouge | 00.6115.422.090 |
| 228 64 33201 | 937295 | pédalier Truvativ XO GXP 2.2 10 vit. 42/28, 175mm, rouge | 00.6115.422.130 |
| 228 64 33501 | 940195 | pédalier Truvativ XO BB30 2.2, 10 vit. 39/26, 175mm, rouge | 00.6115.423.050 |
| 228 64 33703 | 940195 | pédalier Truvativ XO BB30 2.2, 10 vit. 42/28, 175mm, rouge | 00.6115.423.130 |
| 228 64 33301 | 937295 | pédalier Truvativ XO GXP 10 vit. 39/26, 170mm, argent | 00.6115.537.000 |
| 228 64 33302 | 937295 | pédalier Truvativ XO GXP 10 vit. 42/28, 170mm, argent | 00.6115.537.020 |
| 228 64 33701 | 940195 | pédalier Truvativ XO BB30, 10 vit. 39/26, 170mm, argent | 00.6115.538.000 |
| 228 64 33702 | 940195 | pédalier Truvativ XO BB30, 10 vit. 42/28, 170mm, argent | 00.6115.538.020 |
| 228 64 34401 | 939995 | pédalier Truvativ XO GXP, 10 vit. 44/33/22, 170mm, argent | 00.6115.539.000 |
| 228 64 34402 | 943095 | pédalier Truvativ XO BB30, 10 vit. 44/33/22, 170mm, argent | 00.6115.540.000 |
| 228 64 33307 | 941895 | pédalier Truvativ XO GXP 10 vit. 38/24, 175mm, AM Guard, rouge | 00.6115.422.170 |
| 228 64 33308 | 941895 | pédalier Truvativ XO GXP 10 vit. 36/22, 175mm, AM Guard, rouge | 00.6115.422.190 |
| 228 64 33800 | 944795 | pédalier Truvativ XO AM BB30 2.2, 10 vit. 38/24, 175mm, rouge | 00.6115.423.170 |
| 228 64 33801 | 944795 | pédalier Truvativ XO AM BB30 2.2, 10 vit. 36/22, 175mm, rouge | 00.6115.423.190 |
| 228 64 34000 | 939995 | pédalier Truvativ XO GXP 3.3, 10 vit. 44/33/22, 170mm, rouge | 00.6115.424.000 |
| 228 64 34100 | 939995 | pédalier Truvativ XO GXP 3.3, 10 vit. 44/33/22, 175mm, rouge | 00.6115.424.010 |
| 228 64 34300 | 943095 | pédalier Truvativ XO BB30 3.3, 10 vit. 44/33/22, 170mm, rouge | 00.6115.425.000 |
| 228 64 34400 | 943095 | pédalier Truvativ XO BB30 3.3, 10 vit. 44/33/22, 175mm, rouge | 00.6115.425.010 |



SRAM
TRUVATIV

SRAM
TRUVATIV









| | | GUIDE-CHAÎNE SRAM/TRUVATIV XO | |
|--------------|--------|-----------------------------------------------|-----------------|
| 228 27 99709 | 916895 | XO MRP ISCG, 32-36 dents, 10 vit., noir | 00.6315.006.010 |
| 228 27 99710 | 916895 | XO MRP ISCG 05, 32-36 dents, 10 vit., noir | 00.6315.006.030 |
| 228 27 99711 | 916895 | XO MRP BB, 32-36 dents, 10 vit., noir | 00.6315.006.050 |
| 228 27 99712 | 916895 | XO MRP ISCG 05, 36-40 dents, 10 vit., noir | 00.6315.006.090 |
| 228 27 99713 | 916895 | XO MRP ISCG, 36-40 dents, 10 vit., noir | 00.6315.006.070 |

| référence | code | désignation | |
|--------------|--------|---------------------------------------------------------------------------------------------------------------------------------------------------|-----------------|
| | | PÉDALIER SRAM/TRUVATIV DESCENDANT | |
| | | <ul style="list-style-type: none"> • 10/11 vit. • matériau : carbone • plateaux : X-SYNC • sans boîtier | |
| 228 35 48150 | 933995 | Descendant GXP, 170mm, 32 dents, carbone, Direct Mount | 00.6118.418.000 |
| 228 35 48151 | 933995 | Descendant GXP, 175mm, 32 dents, carbone, Direct Mount | 00.6118.418.001 |
| 228 35 48152 | 933995 | Descendant Boost 148, GXP, 170mm, 32 dents, carbone, Direct Mount | 00.6118.419.000 |
| 228 35 48153 | 933995 | Descendant Boost 148, GXP, 175mm, 32 dents, carbone, Direct Mount | 00.6118.419.001 |
| 228 35 48160 | 937095 | Descendant BB30, 170mm, 32 dents, carbone, Direct Mount | 00.6118.420.000 |
| 228 35 48161 | 937095 | Descendant BB30, 170mm, 32 dents, carbone, Direct Mount | 00.6118.420.001 |
| 228 35 48162 | 937095 | Descendant Boost 148 BB30, 170mm, 32 dents, carbone, Direct Mount | 00.6118.421.000 |
| 228 35 48163 | 937095 | Descendant Boost 148 BB30, 175mm, 32 dents, carbone, Direct Mount | 00.6118.421.001 |
| 228 35 48170 | 916595 | Descendant DH GXP83, 165mm, noir, 34 dents, carbone | 00.6118.422.000 |
| 228 35 48171 | 916595 | Descendant DH GXP83, 170mm, noir, 34 dents | 00.6118.422.001 |
| 228 35 48175 | 921395 | Descendant DH BB3083, 165mm, noir, 34 dents | 00.6118.423.000 |
| 228 35 48176 | 921395 | Descendant DH BB3083, 170mm, noir, 34 dents | 00.6118.423.001 |
| 228 35 48180 | 917495 | Descendant GXP, 170mm, 32 dents | 00.6118.424.000 |
| 228 35 48181 | 917495 | Descendant GXP, 175mm, 32 dents | 00.6118.424.001 |
| 228 35 48182 | 917495 | Descendant Boost 148 GXP, 170mm, 32 dents | 00.6118.425.000 |
| 228 35 48183 | 917495 | Descendant Boost 148 GXP, 175mm, 32 dents | 00.6118.425.001 |
| 228 35 48190 | 920495 | Descendant BB30, 170mm, 32 dents | 00.6118.426.000 |
| 228 35 48191 | 920495 | Descendant BB30, 175mm, 32 dents | 00.6118.426.001 |
| 228 35 48192 | 920495 | Descendant Boost 148 BB30, 170mm, 32 dents | 00.6118.427.000 |
| 228 35 48193 | 920495 | Descendant Boost 148 BB30, 175mm, 32 dents | 00.6118.427.001 |
| 228 35 48280 | 933995 | Descendant Eagle, GXP, 175mm, noir, carbone, 32 dents, X-SYNC Direct Mount | 00.6118.463.000 |
| 228 35 48281 | 933995 | Descendant Eagle, GXP, 170mm, noir, carbone, 32 dents, X-SYNC Direct Mount | 00.6118.463.001 |
| 228 35 48282 | 933995 | Descendant Eagle Boost 148 GXP, 175mm, noir, carbone, 32 dents, X-SYNC Direct Mount | 00.6118.463.002 |
| 228 35 48283 | 933995 | Descendant Eagle Boost 148 GXP, 170mm, noir, carbone, 32 dents, X-SYNC Direct Mount | 00.6118.463.003 |
| 228 35 48284 | 936295 | Descendant Eagle Fat Bike 4 GXP, 175mm, noir, carbone, 30 dents, X-SYNC Direct Mount | 00.6118.463.004 |
| 228 35 48285 | 936295 | Descendant Eagle Fat Bike 4 GXP, 170mm, noir, carbone, 30 dents, X-SYNC Direct Mount | 00.6118.463.005 |
| 228 35 48286 | 936295 | Descendant Eagle Fat Bike 5 GXP, 175mm, noir, carbone, 30 dents, X-SYNC Direct Mount | 00.6118.463.006 |
| 228 35 48287 | 936295 | Descendant Eagle Fat Bike 5 GXP, 170mm, noir, carbone, 30 dents, X-SYNC Direct Mount | 00.6118.463.007 |
| 228 35 48290 | 937095 | Descendant Eagle BB30, 175mm, noir, carbone, 32 dents, X-SYNC Direct Mount | 00.6118.464.000 |
| 228 35 48291 | 937095 | Descendant Eagle BB30, 170mm, noir, carbone, 32 dents, X-SYNC Direct Mount | 00.6118.464.001 |
| 228 35 48292 | 937095 | Descendant Eagle BB30, 175mm, noir, carbone, 32 dents, Boost 148, X-SYNC Direct Mount | 00.6118.464.002 |
| 228 35 48293 | 937095 | Descendant Eagle BB30, 170mm, noir, carbone, 32 dents, Boost 148, X-SYNC Direct Mount | 00.6118.464.003 |

SRAM

TRUVATIV



| référence | code | désignation | | |
|--------------|--------|-------------------------------------------------------------------------------------------------------------------------------------------------------------------------------|---------------------------------------------------------------------------------------|---------------------------------------------------------------------------------------|
| | | PÉDALIER SRAM X01™ <ul style="list-style-type: none"> • 11 vit. • matériau : aluminum • sans cuvettes |  | |
| 228 64 34450 | 945195 | pédalier Sram X01 Red X-Sync, BB30,11 vit., 170mm, Direct Mount, 32 dents, sans cuvettes, 00.6118.334.000 |  | |
| 228 64 34451 | 945195 | pédalier Sram X01 Red X-Sync, BB30,11 vit., 175mm, Direct Mount, 32 dents, sans cuvettes, 00.6118.334.001 | | |
| 228 64 34452 | 945195 | pédalier Sram X01 Black X-Sync, BB30,11 vit., 170mm, Direct Mount, 32 dents, sans cuvettes, 00.6118.334.002 | | |
| 228 64 34453 | 945195 | pédalier Sram X01 Black X-Sync, BB30,11 vit., 175mm, Direct Mount, 32 dents, sans cuvettes, 00.6118.334.003 | | |
| 228 64 34454 | 941995 | pédalier Sram X01 Red X-Sync,GXP,11 vit., 170mm, Direct Mount, 32 dents, sans boîtier, 00.6118.335.000 | | |
| 228 64 34455 | 941995 | pédalier Sram X01 Red X-Sync,GXP, 11 vit., 175mm, Direct Mount, 32 dents, sans boîtier, 00.6118.335.001 | | |
| 228 64 34456 | 941995 | pédalier Sram X01 Black X-Sync,GXP, 11 vit., 170mm, Direct Mount, 32 dents, sans boîtier, 00.6118.335.002 | | |
| 228 64 34457 | 941995 | pédalier Sram X01 Black X-Sync,GXP,11 vit., 175mm, Direct Mount, 32 dents, sans boîtier, 00.6118.335.003 | | |
| | | PÉDALIER SRAM X01™ DH <ul style="list-style-type: none"> • 11 vit. • matériau : aluminum • sans cuvettes |  | |
| 228 64 34458 | 944995 | pédalier Sram X01DH Black X-Sync, BB3083, 11 vit., 32 dents, 94 BCD, 165mm, sans cuvettes, 00.6118.356.000 |  | |
| 228 64 34459 | 944995 | pédalier Sram X01DH Red X-Sync, BB3083, 11 vit., 32 dents, 94 BCD, 165mm, sans cuvettes, 00.6118.356.001 | | |
| 228 64 34460 | 941395 | pédalier Sram X01DH Black X-Sync, GXP83, 11 vit., 32 dents, 94 BCD, 165mm, sans boîtier, 00.6118.357.000 | | |
| 228 64 34461 | 941395 | pédalier Sram X01DH Red X-Sync, GXP83, 11 vit., 32 dents, 94 BCD, 165mm, sans boîtier, 00.6118.357.001 | | |
| | | PLATEAU SRAM X01 <ul style="list-style-type: none"> • technologie : X-SYNC • 11 vit. • matériau : aluminum • chaîne : PC-XX1 |  | |
| 228 64 82240 | 97295 | noir/argent, entraxe 94mm, 30 dents | 11.6218.012.000 |  |
| 228 64 82241 | 97295 | noir/argent, entraxe 94mm, 32 dents | 11.6218.012.001 | |
| 228 64 82242 | 97295 | noir/argent, entraxe 94mm, 34 dents | 11.6218.012.002 | |
| 228 64 82243 | 98295 | noir/argent, entraxe 94mm, 36 dents | 11.6218.012.003 | |
| 228 64 82244 | 98295 | noir/argent, entraxe 94mm, 38 dents | 11.6218.012.004 | |







| référence | code | désignation | |
|--------------|--------|-------------------------------------------------------------------------------------------------------------------------------------------------------------------------------------------------------------------------------|-----------------|
| | | PÉDALIER SRAM CRANK X01 EAGLE | |
| | | <ul style="list-style-type: none"> • 12 vit. • plateaux : X-SYNC • sans boîtier | |
| 228 35 48200 | 942595 | Crank X01 Eagle GXP, rouge, 170mm, 32 dents | 00.6118.436.000 |
| 228 35 48201 | 942595 | Crank X01 Eagle GXP, rouge, 175mm, 32 dents | 00.6118.436.001 |
| 228 35 48202 | 942595 | Crank X01 Eagle GXP, noir, 170mm, 32 dents | 00.6118.436.002 |
| 228 35 48203 | 942595 | Crank X01 Eagle GXP, noir, 175mm, 32 dents | 00.6118.436.003 |
| 228 35 48210 | 942595 | Crank X01 Boost Eagle GXP, rouge, 170mm, 32 dents | 00.6118.437.000 |
| 228 35 48211 | 942595 | Crank X01 Boost Eagle GXP, rouge, 175mm, 32 dents | 00.6118.437.001 |
| 228 35 48212 | 942595 | Crank X01 Boost Eagle GXP, noir, 170mm, 32 dents | 00.6118.437.002 |
| 228 35 48213 | 942595 | Crank X01 Boost Eagle GXP, noir, 175mm, 32 dents | 00.6118.437.003 |
| 228 35 48220 | 945795 | Crank X01 Eagle BB30, rouge, 170mm, 32 dents | 00.6118.438.000 |
| 228 35 48221 | 945795 | Crank X01 Eagle BB30, rouge, 170mm, 32 dents | 00.6118.438.001 |
| 228 35 48222 | 945795 | Crank X01 Eagle BB30, noir, 170mm, 32 dents | 00.6118.438.002 |
| 228 35 48223 | 945795 | Crank X01 Eagle BB30, noir, 170mm, 32 dents | 00.6118.438.003 |
| 228 35 48224 | 945195 | Crank X01 Boost Eagle BB30, rouge, 170mm, 32 dents | 00.6118.439.000 |
| 228 35 48225 | 945195 | Crank X01 Boost Eagle BB30, rouge, 175mm, 32 dents | 00.6118.439.001 |
| 228 35 48226 | 945195 | Crank X01 Boost Eagle BB30, noir, 170mm, 32 dents | 00.6118.439.002 |
| 228 35 48227 | 945195 | Crank X01 Boost Eagle BB30, noir, 175mm, 32 dents | 00.6118.439.003 |
| | | PÉDALIER SRAM X01 EAGLE FAT BIKE 4 | |
| 228 35 48270 | 944895 | X01 Eagle Fat Bike 4, GXP, 175mm, noir, 30 dents, X-SYNC 2 Direct Mount | 00.6118.462.000 |
| 228 35 48271 | 944895 | X01 Eagle Fat Bike 4, GXP, 170mm, noir, 30 dents, X-SYNC 2 Direct Mount | 00.6118.462.001 |
| 228 35 48272 | 944895 | X01 Eagle Fat Bike 5, GXP, 175mm, noir, 30 dents, X-SYNC 2 Direct Mount | 00.6118.462.002 |
| 228 35 48273 | 944895 | X01 Eagle Fat Bike 5, GXP, 170mm, noir, 30 dents, X-SYNC 2 Direct Mount | 00.6118.462.003 |
| | | PÉDALIER SRAM X9™ | |
| | | <ul style="list-style-type: none"> • 10 vit. • technologies : X Glide, OCT • manivelle : alu AL-6066 • plateaux : alu AL-7075 • poids : env. 842g • sans cuvettes | |
| 228 64 37904 | 927395 | GXP, 10 vit., 170mm, gris, 26/39 dents, sans cuvettes | 00.6118.226.000 |
| 228 64 37905 | 927395 | GXP, 10 vit., 175mm, gris, 26/39 dents, sans cuvettes | 00.6118.226.001 |
| 228 64 37906 | 927395 | GXP, 10 vit., 170mm, gris, 28/42 dents, sans cuvettes | 00.6118.226.003 |
| 228 64 37907 | 927395 | GXP, 10 vit., 175mm, gris, 28/42 dents, sans cuvettes | 00.6118.226.004 |
| 228 64 37912 | 930195 | GXP, 10 vit., 170mm, gris, 22/33/44 dents, sans cuvettes | 00.6118.238.000 |
| 228 64 37913 | 930195 | GXP, 10 vit., 175mm, gris, 22/33/44 dents, sans cuvettes | 00.6118.238.001 |
| 228 64 37914 | 931995 | BB30, 10 vit., 170mm, gris, 26/39 dents | 00.6118.237.000 |
| 228 64 37915 | 931995 | BB30, 10 vit., 175mm, gris, 26/39 dents | 00.6118.237.001 |
| 228 64 37916 | 931995 | BB30, 10 vit., 170mm, gris, 28/42 dents | 00.6118.237.003 |
| 228 64 37917 | 931995 | BB30, 10 vit., 175mm, gris, 28/42 dents | 00.6118.237.004 |

SRAM®



SRAM®









| référence | code | désignation | | |
|--------------|--------|-------------------------------------------------------------------------------------------------------------------------------------------------------------------------------------------------------------------------------------------------------------------------------------------------------------------------------------------------------------------------------------------|-----------------|-----------------------------------------------------------------------------------------------------------------------------------------------------------------------------|
| 228 64 37903 | 928895 | PÉDALIER SRAM X9™ FAT BIKE GXP <ul style="list-style-type: none"> • 10 vit. • utilisation : VTT • matériau manivelle : creuses en aluminium AL-6066 forgé • matériau plateau : aluminium AL-7075 • boîtier de pédalier GXP inclus • poids : env. 870g Fat Bike GXP, 10 vit., 175mm, gris, 22-36 dents, sans boîtier | 00.6118.236.001 |   |
| 228 64 82100 | 97795 | 32 dents, 10 vit., GXP-Spider + protège-chaîne | 00.6215.004.100 |   |
| 228 64 82101 | 916295 | 44/33/22 dents, 10 vit., GXP-Spider + protège-chaîne | 00.6215.004.200 | |
| 228 64 82102 | 916295 | 44/33/22 d., 10 vit., BB30-Spider + protège-chaîne | 00.6215.004.220 | |
| 228 64 82103 | 914295 | 38/24 dents, 10 vit., GXP-Spider + AM Guard | 00.6215.005.020 | |
| 228 64 82104 | 914295 | 36/22 dents, 10 vit., GXP-Spider + AM Guard | 00.6215.005.100 | |
| 228 64 82105 | 915395 | 36/22 dents, 10 vit., Specialized GXP-Spider + protège-chaîne | 00.6215.005.140 | |
| 228 64 39101 | 919995 | PÉDALIER SRAM X7™ <ul style="list-style-type: none"> • 10 vit. • technologie : X Glide • manivelle : alu AL-7050 • plateaux : alu AL-7075 • poids : env. 872g • sans cuvettes GXP 3.3, 10 vit., 170mm, gris, 22/33/44 dents | 00.6118.227.000 |   |
| 228 64 39102 | 919995 | GXP 3.3, 10 vit., 175mm, gris, 22/33/44 dents | 00.6118.227.001 | |
| 228 64 39103 | 919995 | GXP 3.3, 9 vit., 170mm, gris, 22/33/44 dents | 00.6118.227.003 | |
| 228 64 39104 | 919995 | GXP 3.3, 9 vit., 175mm, gris, 22/33/44 dents | 00.6118.227.004 | |
| 228 64 39105 | 916595 | GXP, 10 vit., 170mm, gris, 26/39 dents | 00.6118.229.000 | |
| 228 64 39106 | 916595 | GXP, 10 vit., 175mm, gris, 26/39 dents | 00.6118.229.001 | |
| 228 64 39107 | 916595 | GXP, 10 vit., 170mm, gris, 28/42 dents | 00.6118.229.003 | |
| 228 64 39108 | 916595 | GXP, 10 vit., 175mm, gris, 28/42 dents | 00.6118.229.004 | |
| 228 64 39109 | 920595 | BB30, 10 vit., 170mm, gris, 26/39 dents, sans cuvettes | 00.6118.230.000 | |
| 228 64 39110 | 920595 | BB30, 10 vit., 175mm, gris, 26/39 dents, sans cuvettes | 00.6118.230.001 | |
| 228 64 39111 | 920595 | BB30, 10 vit., 170mm, gris, 28/42 dents, sans cuvettes | 00.6118.230.003 | |
| 228 64 39112 | 920595 | BB30, 10 vit., 175mm, gris, 28/42 dents, sans cuvettes | 00.6118.230.004 | |

| référence | code | désignation | |
|--------------|--------|--------------------------------------------------------------------------------------------------------------------------------------------------------------------------------------------------------------------------------|-----------------|
| | | PÉDALIER SRAM X5™ | |
| | | <ul style="list-style-type: none"> • 10 vit. • technologie : X Glide • manivelle : alu AL-6061 • plateaux : alu AL-7075 • poids : env. 983g • sans cuvettes | |
| 228 64 39204 | 910895 | GXP, 10 vit., 170mm, noir, 26/39 dents, sans cuvettes | 00.6118.231.000 |
| 228 64 39205 | 910895 | GXP, 10 vit., 175mm, noir, 26/39 dents, sans cuvettes | 00.6118.231.001 |
| 228 64 39206 | 910895 | GXP, 10 vit., 170mm, noir, 28/42 dents, sans cuvettes | 00.6118.231.002 |
| 228 64 39207 | 910895 | GXP, 10 vit., 175mm, noir, 28/42 dents, sans cuvettes | 00.6118.231.003 |
| 228 64 39208 | 911395 | GXP, 10 vit., 170mm, noir, 22/33/44 dents, sans cuvettes | 00.6118.231.004 |
| 228 64 39209 | 911395 | GXP, 10 vit., 175mm, noir, 22/33/44 dents, sans cuvettes | 00.6118.231.005 |
| 228 64 39210 | 914495 | BB30, 10 vit., 170mm, noir, 26/39 dents, sans cuvettes | 00.6118.232.000 |
| 228 64 39211 | 914495 | BB30, 10 vit., 175mm, noir, 26/39 dents, sans cuvettes | 00.6118.232.001 |
| 228 64 39212 | 914495 | BB30, 10 vit., 170mm, noir, 28/42 dents, sans cuvettes | 00.6118.232.002 |
| 228 64 39213 | 914495 | BB30, 10 vit., 175mm, noir, 28/42 dents, sans cuvettes | 00.6118.232.003 |
| 228 64 39214 | 915195 | BB30, 10 vit., 170mm, noir, 22/33/44 dents, sans cuvettes | 00.6118.232.004 |
| 228 64 39215 | 915195 | BB30, 10 vit., 170mm, noir, 22/33/44 dents, sans cuvettes | 00.6118.232.004 |





| référence | code | désignation | | |
|--------------|--------|--------------------------------------------------------------------------------------------------------------------------------------------------------------------------------------------------------------------------------|-----------------|---------------------------------------------------------------------------------------|
| | | PÉDALIER SRAM X5™ FATBIKE GXP | |  |
| | | <ul style="list-style-type: none"> • 10 vit. • technologie : X Glide • manivelle : alu AL-6061 • plateaux : alu AL-7075 • poids : env. 983g • sans cuvettes | |  |
| 228 64 39202 | 913595 | Fat Bike GXP, 10 vit., 170mm, noir, 22-36 dents, sans cuvettes | 00.6118.240.000 | |
| 228 64 39203 | 913595 | Fat Bike GXP, 10 vit., 175mm, noir, 22-36 dents, sans cuvettes | 00.6118.240.001 | |
| | | PÉDALIER SRAM X1 1400 | |  |
| | | <ul style="list-style-type: none"> • 11 vit. • matériau : aluminium • poids : 680g • sans cuvettes | |  |
| 228 64 34462 | 932295 | pédalier Sram X1 1400, noir, BB30, 11 vit., 32 dents, 94BCD, 170mm, Direct Mount | 00.6118.359.000 | |
| 228 64 34464 | 932295 | pédalier Sram X1 1400, noir, BB30, 11 vit., 32 dents, 94BCD, 175mm, Direct Mount | 00.6118.359.002 | |
| 228 64 34466 | 927695 | pédalier Sram X1 1400, noir, GXP, 11 vit., 32 dents, 94BCD, 170mm, Direct Mount | 00.6118.360.000 | |
| 228 64 34468 | 927695 | pédalier Sram X1 1400, noir, GXP, 11 vit., 32 dents, 94BCD, 175mm, Direct Mount | 00.6118.360.002 | |
| | | PÉDALIER SRAM X1 1400 BOOST 148 BLACK X-SYNC GXP | |  |
| | | <ul style="list-style-type: none"> • 11 vit. • matériau : aluminium • poids : 680g • sans cuvettes | |  |
| 228 64 34470 | 927695 | pédalier Sram X1 1400 Boost148 Black GXP, 11 vit., 32 dents, 94BCD, 170mm, Direct Mount | 00.6118.362.000 | |
| 228 64 34471 | 927695 | pédalier Sram X1 1400 Boost148 Black GXP, 11 vit., 32 dents, 94BCD, 175mm, Direct Mount | 00.6118.362.001 | |

| référence | code | désignation | |
|--------------|--------|-----------------------------------------------------------------------------------------------------------------------------|-----------------|
| | | PÉDALIER SRAM GX 1400 | |
| | | <ul style="list-style-type: none"> • 11 vit. • matériau : aluminium • sans cuvettes | |
| 228 64 43200 | 920195 | GXP, 170mm, noir, 36/24 dents, sans boîtier | 00.6118.344.000 |
| 228 64 43201 | 920195 | GXP, 175mm, noir, 36/24 dents, sans boîtier | 00.6118.344.001 |
| 228 64 43202 | 920195 | GXP, 170mm, rouge, 36/24 dents, sans boîtier | 00.6118.344.002 |
| 228 64 43203 | 920195 | GXP, 175mm, rouge, 36/24 dents, sans boîtier | 00.6118.344.003 |
| 228 64 43204 | 921495 | GXP, Fat Bike, 170mm, noir, 36/24 dents, axe 100mm, sans boîtier | 00.6118.344.004 |
| 228 64 43205 | 921495 | GXP, Fat Bike, 175mm, noir, 36/24 dents, axe 100mm, sans boîtier | 00.6118.344.005 |
| 228 64 43206 | 920195 | GXP, Fat Bike, 170mm, noir, 36/24 dents, axe, Boost148, sans boîtier | 00.6118.344.006 |
| 228 64 43207 | 920195 | GXP Fat Bike, 175mm, noir, 36/24 dents, axe, Boost148, sans boîtier | 00.6118.344.007 |
| 228 64 43208 | 923195 | BB30, 170mm, noir, 36/24 dents, sans cuvettes | 00.6118.346.000 |
| 228 64 43209 | 923195 | BB30, 175mm, noir, 36/24 dents, sans cuvettes | 00.6118.346.001 |





SRAM®






| | | | |
|--------------|--------|-----------------------------------------------------------------------------------------------------------------------------|-----------------|
| | | PÉDALIER SRAM GX 1000 | |
| | | <ul style="list-style-type: none"> • 10 vit. • matériau : aluminium • sans cuvettes | |
| 228 64 43210 | 913795 | GXP, 170mm, noir, 36/22 dents, All Mountain Guard, sans boîtier | 00.6118.348.000 |
| 228 64 43211 | 913795 | GXP, 175mm, noir, 36/22 dents, All Mountain Guard, sans boîtier | 00.6118.348.001 |
| 228 64 43212 | 913795 | GXP, 170mm, noir, 38/24 dents, All Mountain Guard, sans boîtier | 00.6118.348.002 |
| 228 64 43213 | 913795 | GXP, 175mm, noir, 38/24 dents, All Mountain Guard, sans boîtier | 00.6118.348.003 |
| 228 64 43214 | 913795 | GXP, 170mm, noir, 34/22 dents, axe 100mm, sans boîtier, Fat Bike | 00.6118.348.004 |
| 228 64 43215 | 913795 | GXP, 175mm, noir, 34/22 dents, axe 100mm, sans boîtier, Fat Bike | 00.6118.348.005 |
| 228 64 43216 | 913795 | GXP, 170mm, noir, 36/22 dents, sans boîtier, Boost148 | 00.6118.348.006 |
| 228 64 43217 | 913795 | GXP, 175mm, noir, 36/22 dents, sans boîtier, Boost148 | 00.6118.348.007 |
| 228 64 43218 | 913795 | GXP, 170mm, noir, 36/24 dents, sans boîtier, All Mountain Guard | 00.6118.349.000 |
| 228 64 43219 | 913795 | GXP, 175mm, noir, 36/24 dents, sans boîtier, All Mountain Guard | 00.6118.349.001 |
| 228 64 43220 | 913795 | GXP, 170mm, noir, 36/24 dents, axe 100mm, sans boîtier, Fat Bike | 00.6118.349.002 |
| 228 64 43221 | 913795 | GXP, 175mm, noir, 36/24 dents, axe 100mm, sans boîtier, Fat Bike | 00.6118.349.003 |
| 228 64 43222 | 916795 | BB30, 170mm, noir, 36/22 dents, sans cuvettes, All Mountain Guard | 00.6118.351.000 |
| 228 64 43223 | 916795 | BB30, 175mm, noir, 36/22 dents, sans cuvettes, All Mountain Guard | 00.6118.351.001 |
| 228 64 43224 | 916795 | BB30, 170mm, noir, 38/24 dents, sans cuvettes, All Mountain Guard | 00.6118.351.002 |
| 228 64 43225 | 916795 | BB30, 175mm, noir, 38/24 dents, sans cuvettes, All Mountain Guard | 00.6118.351.003 |
| 228 64 43226 | 916795 | BB30, 170mm, noir, 36/24 dents, sans cuvettes, All Mountain Guard | 00.6118.352.000 |
| 228 64 43227 | 916795 | BB30, 175mm, noir, 36/24 dents, sans cuvettes, All Mountain Guard | 00.6118.352.001 |

SRAM®



| référence | code | désignation | |
|--------------|--------|---------------------------------------------------------------------------------------------------------------------------------------------------------------|---------------------------------------------------------------------------------------|
| | | PÉDALIER SRAM GX1 1400 |  |
| | | <ul style="list-style-type: none"> • 10/11 vit. • matériau : aluminium • plateaux : X - SYNC • sans cuvettes | |
| 228 64 43228 | 920195 | GXP, 170mm, noir, 32 dents | 00.6118.345.000 |
| 228 64 43229 | 920195 | GXP, 175mm, noir, 32 dents | 00.6118.345.001 |
| 228 64 43230 | 920195 | GXP, 170mm, rouge, 32 dents | 00.6118.345.002 |
| 228 64 43231 | 920195 | GXP, 175mm, rouge, 32 dents | 00.6118.345.003 |
| 228 64 43232 | 921495 | GXP, 170mm, noir, 30 dents, axe 100mm, sans boîtier, Fat Bike | 00.6118.345.004 |
| 228 64 43233 | 921495 | GXP, 175mm, noir, 30 dents, axe 100mm, sans boîtier, Fat Bike | 00.6118.345.005 |
| 228 64 43234 | 920195 | GXP, 175mm, noir, 32 dents, Boost 148 | 00.6118.345.006 |
| 228 64 43235 | 920195 | GXP, 170mm, noir, 32 dents, Boost 148 | 00.6118.345.007 |
| 228 64 43236 | 923195 | BB30, 170mm, noir, 32 dents | 00.6118.347.000 |
| 228 64 43237 | 923195 | BB30, 175mm, noir, 32 dents | 00.6118.347.001 |
| 228 64 43238 | 923195 | BB30, 170mm, rouge, 32 dents | 00.6118.347.002 |
| 228 64 43239 | 923195 | BB30, 175mm, rouge, 32 dents | 00.6118.347.003 |
| | | |  |
| | | PÉDALIER SRAM GX1 1000 |  |
| | | <ul style="list-style-type: none"> • 10/11 vit. • matériau : aluminium • plateaux : X - SYNC • sans cuvettes | |
| 228 64 43240 | 912395 | GXP, 170mm, noir, 32 dents, sans boîtier, Boost 148 | 00.6118.350.000 |
| 228 64 43241 | 912395 | GXP, 175mm, noir, 32 dents, sans boîtier, Boost 148 | 00.6118.350.001 |
| 228 64 43242 | 912395 | GXP, 170mm, noir, 32 dents, sans boîtier | 00.6118.350.002 |
| 228 64 43243 | 912395 | GXP, 175mm, noir, 32 dents, sans boîtier | 00.6118.350.003 |
| 228 64 43244 | 913795 | GXP, 170mm, noir, 30 dents, axe 100mm, sans boîtier, Fat Bike | 00.6118.350.004 |
| 228 64 43245 | 913795 | GXP, 175mm, noir, 30 dents, axe 100mm, sans boîtier, Fat Bike | 00.6118.350.005 |
| 228 64 43246 | 915395 | BB30, 170mm, noir, 32 dents, sans cuvettes | 00.6118.353.000 |
| 228 64 43247 | 915395 | BB30, 175mm, noir, 32 dents, sans cuvettes | 00.6118.353.001 |
| | | |  |

| référence | code | désignation | | |
|-----------------------------|--------|-----------------------------------------------------------------------------------------------------------------------------------------------------------------------------------------------------------------------------------------------|-----------------------------|----------------------------------------------------------------------------------------------------------|
| | | BOÎTIER DE PÉDALIER SRAM GXP | |  |
| 228 30 20300 | 93695 | GXP XR, cuvette p. Tandem | 00.6415.045.050 |  |
| 228 30 20400 | 93695 | GXP Team, cuvette English 83mm | 00.6415.045.060 | |
| 228 30 20410 | 93695 | GXP Team, cuvette English 100 p. GXP Fat Bike | 00.6415.045.070 | |
| | | BOÎTIER DE PÉDALIER SRAM/TRUVATIV GXP BLACKBOX | |  TRUVATIV |
| 228 30 19000 | 920995 | boîtier de pédalier GXP BlackBox, BSA Route • utilisation : Route • roulements industriels étanches avec billes en céramique • cuvettes en aluminium | 00.6415.045.020 |  |
| 228 30 19100 | 922595 | boîtier de pédalier GXP BlackBox, ital. Route | 00.6415.031.010 | |
| | | BOÎTIER DE PÉDALIER SRAM/TRUVATIV GXP TEAM | |  TRUVATIV |
| 228 30 19200 | 93695 | boîtier de pédalier GXP Team, BSA, • utilisation : Route ou VTT • roulements industriels étanches avec billes en céramique • cuvettes en aluminium | 00.6415.045.000 |  |
| 228 30 19300 | 93695 | boîtier de pédalier GXP Team, ital., | 00.6415.001.000 | |
| | | BOÎTIER DE PÉDALIER SRAM/TRUVATIV GXP PRESSFIT | |  TRUVATIV |
| 228 30 19400 | 94295 | boîtier de pédalier GXP PressFit, Route • utilisation : Route ou VTT • roulements industriels étanches • cuvettes en plastique • dimensions roulement : 37 x 24 x 8 | 00.6415.033.000 |  |
| 228 30 18700 | 94295 | boîtier de pédalier GXP Team PressFit, VTT (BB92) | 00.6415.033.020 | |
| | | BOÎTIER DE PÉDALIER SRAM GXP PRESSFIT | |  |
| NEW! 228 30 18400 | 94695 | GXP Team PressFit, VTT BB121, Fat Bike • roulements industriels étanches | 00.6415.033.050 |  |
| 228 30 18410 | 94695 | GXP Team PressFit, Route BB104.5 | 00.6415.033.060 NEW! | |
| 228 30 18600 | 94695 | GXP PressFit, OS 84.5 | 00.6415.033.040 | |
| | | BOÎTIER DE PÉDALIER SRAM/TRUVATIV GXP PRESSFIT BLACKBOX | |  TRUVATIV |
| 228 30 18900 | 923195 | boîtier de pédalier GXP BlackBox, PressFit, VTT • utilisation : VTT ou Route • roulements industriels étanches avec billes en céramique • cuvettes en plastique • largeur boîtier : 92 / 86mm • dimensions roulement : 37x24x8 | 00.6415.033.030 |  |
| 228 30 19500 | 923195 | boîtier de pédalier GXP PressFit BlackBox, Route | 00.6415.033.010 | |

| référence | code | désignation | | |
|----------------------------------------------|--------------------------|-----------------------------------------------------------------------------------------------------------------------------------------------------------------------------------------------------------------------------------------------------------------------------------------------------|-------------------------------------------------------|-----------------------------------------------------------------------------------------------------------------------------------------------------------------------------------------------------------------------------------------------------------------|
| 228 30 19600 | 93695 | BOÎTIER DE PÉDALIER SRAM/TRUVATIV BB 30 <ul style="list-style-type: none"> • utilisation : VTT • roulements industriels étanches • largeur boîtier de pédalier : 73mm jusqu'à 83mm • dimensions : Ø boîtier 42mm Ø axe 30mm profondeur 7mm | 00.6415.035.000 |   |
| 228 30 19700 | 922595 | BOÎTIER DE PÉDALIER SRAM/TRUVATIV BB 30 BlackBox <ul style="list-style-type: none"> • utilisation : VTT • roulements étanches à billes céramiques • largeur boîtier de pédalier : 73mm • dimensions roulement : 40 x 30 x 7 | 00.6415.035.010 |   |
| 228 30 20100 228 30 20200 228 30 20210 | 94995 924295 94995 | BOÎTIER SRAM/TRUVATIV BB 30 Press Fit <ul style="list-style-type: none"> • utilisation : Cross Country et Trail • compatible GXP • cuvettes Pressfit pour un poids réduit • poids : 83g (céramique) / 94g (standard) | 00.6415.041.020 00.6415.041.030 00.6418.009.000 |    |
| 228 30 18000 | 91995 | KIT D'ADAPTATEUR BOÎTIER BMX <ul style="list-style-type: none"> • cuvettes en alu et vis CrMo | 00.6415.027.000 |   |
| 228 30 20420 228 30 20421 | 93695 93695 | ADAPTATEUR BOÎTIER DE PÉDALIER SRAM PRESSFIT 30 | 00.6415.049.010 00.6415.049.020 |    |
| 228 35 99000 | 9995 | PROTÈGE-MANIVELLES SRAM CRANK BOOTS | 00.6118.444.000 |    |

SHIMANO

| référence | code | désignation | |
|--------------------------------------------------|--------|----------------------------------------------------------------------------------|-----------------------|
| PÉDALIER SHIMANO TOURNEY/ALTUS | | | |
| 209 28 32110 | 92795 | TY 301, 42/34/24 dents, 170mm, noir, carré, 6/7/8 vit., avec protège-chaîne | NEW! FC-TY 301 |
| 209 28 32120 | 92895 | TY 301, 48/38/28 dents, 170mm, noir, carré, 6/7/8 vit., avec protège-chaîne | NEW! FC-TY 301 |
| 209 28 32200 | 92995 | TY 501, 42/34/24 dents, 170mm, noir, carré, 6/7/8 vit., avec protège-chaîne | NEW! FC-TY 501 |
| 209 28 32210 | 92995 | TY 501, 42/34/24 dents, 170mm, argent, carré, 6/7/8 vit., avec protège-chaîne | NEW! FC-TY 501 |
| 209 28 32220 | 92995 | TY 501, 42/34/24 dents, 175mm, noir, carré, 6/7/8 vit., avec protège-chaîne | NEW! FC-TY 501 |
| 209 28 32230 | 92995 | TY 501, 42/34/24 dents, 175mm, argent, carré, 6/7/8 vit., avec protège-chaîne | NEW! FC-TY 501 |
| 209 28 32600 | 93095 | TY 501, 48/38/28 dents, 170mm, noir, carré, 6/7/8 vit., avec protège-chaîne | NEW! FC-TY 501 |
| 209 28 32610 | 93095 | TY 501, 48/38/28 dents, 170mm, argent, carré, 6/7/8 vit., avec protège-chaîne | NEW! FC-TY 501 |
| 209 28 32620 | 93095 | TY 501, 48/38/28 dents, 175mm, noir, carré, 6/7/8 vit., avec protège-chaîne | NEW! FC-TY 501 |
| 209 28 32630 | 93095 | TY 501, 48/38/28 dents, 175mm, argent, carré, 6/7/8 vit., avec protège-chaîne | NEW! FC-TY 501 |
| 209 28 33100 | 95095 | TY 701, 42/34/24 dents, 170mm, noir, carré, 6/7/8 vit., avec protège-chaîne | NEW! FC-TY 701 |
| 209 28 33200 | 95095 | TY 701, 48/38/28 dents, 170mm, noir, carré, 6/7/8 vit., avec protège-chaîne | NEW! FC-TY 701 |
| 209 28 33500 | 93595 | TX 801, 42/32/22 dents, 170mm, noir, carré, 7/8 vit., avec protège-chaîne | FC-TX 801 |
| 209 28 33600 | 93595 | TX 801, 42/32/22 dents, 170mm, argent, carré, 7/8 vit., avec protège-chaîne | FC-TX 801 |
| 209 28 33700 | 93595 | TX 801, 48/38/28 dents, 170mm, noir, carré, 7/8 vit., avec protège-chaîne | FC-TX 801 |
| 209 28 33800 | 93595 | TX 801, 48/38/28 dents, 170mm, argent, carré, 7/8 vit., avec protège-chaîne | FC-TX 801 |
| 209 28 34000 | 93795 | M 311, 42/34/24 dents, 170mm, argent, carré, avec protège-chaîne | FC-M 311 |
| 209 28 34400 | 93795 | M 311, 48/38/28 dents, 170mm, argent, carré, avec protège-chaîne | FC-M 311 |
| 209 28 34600 | 93695 | M 311, 48/38/28 dents, 170mm, noir, carré, avec protège-chaîne | FC-M 311 |
| PÉDALIER SHIMANO ACERA/ALIVIO | | | |
| 209 28 37000 | 95695 | Acera, 44/32/22 dents, carré, 170mm, noir, avec protège-chaîne, p. 9 vit. | FC-T 3010 |
| 209 28 37010 | 95695 | Acera, 44/32/22 dents, carré, 170mm, argent, avec protège-chaîne, p. 9 vit. | FC-T 3010 |
| 209 28 37020 | 95695 | Acera, 44/32/22 dents, carré, 175mm, noir, avec protège-chaîne, p. 9 vit. | FC-T 3010 |
| 209 28 37030 | 95695 | Acera, 44/32/22 dents, carré, 175mm, argent, avec protège-chaîne, p. 9 vit. | FC-T 3010 |
| 209 28 37510 | 95995 | Acera, 48/36/26 dents, carré, 170mm, noir, avec protège-chaîne, p. 9 vit. | FC-T 3010 |
| 209 28 37710 | 95995 | Acera, 48/36/26 dents, carré, 170mm, argent, avec protège-chaîne, p. 9 vit. | FC-T 3010 |
| 209 28 37810 | 95995 | Acera, 48/36/26 dents, carré, 175mm, noir, avec protège-chaîne, p. 9 vit. | FC-T 3010 |
| 209 28 37820 | 95995 | Acera, 48/36/26 dents, carré, 175mm, argent, avec protège-chaîne, p. 9 vit. | FC-T 3010 |
| 209 28 36810 | 96095 | Acera, 40/30/22 dents, carré, 170mm, noir, avec protège-chaîne, p. 9 vit. | FC-M 3000 |
| 209 28 36910 | 96095 | Acera, 40/30/22 dents, carré, 175mm, noir, avec protège-chaîne, p. 9 vit. | FC-M 3000 |
| 209 28 37900 | 95995 | Acera 48/38/28 dents, carré, 170mm, noir avec protège-chaîne, p. 7/8 vit. | FC-M 361 |
| 209 28 38100 | 95995 | Acera 48/38/28 dents, carré, 170mm, argent avec protège-chaîne, p. 7/8 vit. | FC-M 361 |
| 209 28 19400 | 99495 | Alivio, 48/36/26 dents, 2-piece, 175mm, argent, avec protège-chaîne, p. 9 vit. | FC-M 4060 |
| 209 28 19500 | 99495 | Alivio, 48/36/26 dents, 2-piece, 170mm, argent, avec protège-chaîne, p. 9 vit. | FC-M 4060 |
| 209 28 19600 | 98995 | Alivio, 40/30/22 dents, 2-piece, 175mm, argent, avec protège-chaîne, p. 9 vit. | FC-M 4050 |
| 209 28 19700 | 98995 | Alivio, 40/30/22 dents, 2-piece, 170mm, argent, avec protège-chaîne, p. 9 vit. | FC-M 4050 |
| 209 28 19800 | 96195 | Alivio, 40/30/22 dents, Octalink, 175mm, argent, avec protège-chaîne, p. 9 vit. | FC-M 4000 |
| 209 28 19900 | 96195 | Alivio, 40/30/22 dents, Octalink, 170mm, argent, avec protège-chaîne, p. 9 vit. | FC-M 4000 |
| PÉDALIER SHIMANO SANS AFFILIATION | | | |
| 209 28 35300 | 94795 | 44/32/22 dents, carré, 170mm, noir, avec protège-chaîne, p. 9 vit. | FC-M 371 |
| 209 28 35310 | 94795 | 44/32/22 dents, carré, 170mm, argent, avec protège-chaîne, p. 9 vit. | FC-M 371 |
| 209 28 35900 | 95195 | 48/36/26 dents, carré, 170mm, noir, avec protège-chaîne, p. 9 vit. | FC-M 371 |
| 209 28 35910 | 95195 | 48/36/26 dents, carré, 170mm, argent, avec protège-chaîne, p. 9 vit. | FC-M 371 |
| PÉDALIER SHIMANO DEORE VTT, HOLLOWTECH II | | | |
| 209 28 39900 | 913095 | 22/32/44 dents, sans protège-chaîne, 175mm, axe fixe, noir, 9 vit. | FC-M 590 |
| 209 28 40000 | 913095 | 22/32/44 dents, sans protège-chaîne, 175mm, axe fixe, argent, 9 vit. | FC-M 590 |
| 209 28 39700 | 914595 | 24/32/42 dents, sans protège-chaîne, 175mm, axe fixe, noir, 10 vit. | FC-M 610 |
| 209 28 39710 | 914595 | 22/30/40 dents, sans protège-chaîne, 175mm, axe fixe, noir, 10 vit. | FC-M 612 |
| 209 28 40500 | 912895 | 22/36 dents, sans protège-chaîne, 170mm, axe fixe, noir, 10 vit. | FC-M 617 |
| 209 28 40510 | 912895 | 22/36 dents, sans protège-chaîne, 175mm, axe fixe, noir, 10 vit. | FC-M 617 |
| 209 28 40800 | 912895 | 24/38 dents, sans protège-chaîne, 170mm, axe fixe, noir, 10 vit. | FC-M 617 |
| 209 28 40810 | 912895 | 24/38 dents, sans protège-chaîne, 175mm, axe fixe, noir, 10 vit. | FC-M 617 |
| 209 28 41100 | 913595 | 22/36 dents, sans protège-chaîne, 170mm, axe fixe, noir, 10 vit. | FC-M 627 |
| 209 28 41120 | 913595 | 22/36 dents, sans protège-chaîne, 175mm, axe fixe, noir, 10 vit. | FC-M 627 |
| 209 28 41210 | 913595 | 24/38 dents, sans protège-chaîne, 170mm, axe fixe, noir, 10 vit. | FC-M 627 |
| 209 28 41220 | 913595 | 24/38 dents, sans protège-chaîne, 175mm, axe fixe, noir, 10 vit. | FC-M 627 |
| 209 28 89310 | 91895 | set de cuvettes de pédalier pour FC-M 590/591, BSA | SMBB52B |
| PÉDALIER SHIMANO SLX | | | |
| 209 28 43310 | 920895 | 24/32/42 dents, 10 vit., 175mm Hollowtech II, axe fixe, BSA, sans protège-chaîne | FC-M 670 |
| 209 28 43500 | 915795 | 22/30/40 dents, 10 vit., 175mm Hollowtech II, axe fixe, BSA | FC-M 672 |
| 209 28 43210 | 917995 | 22/36 dents, 10 vit., 170mm Hollowtech II, axe fixe, BSA | FC-M 677 |

| référence | code | désignation | |
|-----------------------------------------------------|--------|----------------------------------------------------------------------------------------------|----------------|
| | | | SHIMANO |
| 209 28 43220 | 917995 | 24/38 dents, 10 vit., 170mm, Hollowtech II, axe fixe, BSA | FC-M 677 |
| 209 28 43230 | 917995 | 22/36 dents, 10 vit., 175mm, Hollowtech II, axe fixe, BSA | FC-M 677 |
| 209 28 43240 | 917995 | 24/38 dents, 10 vit., 175mm, Hollowtech II, axe fixe, BSA | FC-M 677 |
| 209 28 43410 | 914095 | sans plateaux, 1x11 vit., 170mm, Hollowtech II, axe fixe, BSA NEW! | FC-M 7000 |
| 209 28 43420 | 918895 | 24/34 dents, 11 vit., 170mm, Hollowtech II, axe fixe, BSA NEW! | FC-M 7000 |
| 209 28 43430 | 918895 | 26/36 dents, 11 vit., 170mm, Hollowtech II, axe fixe, BSA NEW! | FC-M 7000 |
| 209 28 43440 | 918895 | 28/38 dents, 11 vit., 170mm, Hollowtech II, axe fixe, BSA NEW! | FC-M 7000 |
| 209 28 43450 | 914095 | sans plateaux, 1x11 vit., 175mm, Hollowtech II, axe fixe, BSA NEW! | FC-M 7000 |
| 209 28 43460 | 918895 | 24/34 dents, 11 vit., 175mm, Hollowtech II, axe fixe, BSA NEW! | FC-M 7000 |
| 209 28 43470 | 918895 | 26/36 dents, 11 vit., 175mm, Hollowtech II, axe fixe, BSA NEW! | FC-M 7000 |
| 209 28 43480 | 918895 | 28/38 dents, 11 vit., 175mm, Hollowtech II, axe fixe, BSA NEW! | FC-M 7000 |
| 209 28 43620 | 918895 | 22/30/40 dents, 11 vit., 170mm, Hollowtech II axe fixe, BSA, sans protège-chaîne NEW! | FC-M 7000 |
| 209 28 43630 | 918895 | 22/30/40 dents, 11 vit., 175mm, Hollowtech II axe fixe, BSA, sans protège-chaîne NEW! | FC-M 7000 |
| 209 28 95910 | 94795 | 30 dents, 1x11 vit., 4 trous, Ø 96mm NEW! | SMCRM70 |
| 209 28 95920 | 94795 | 32 dents, 1x11 vit., 4 trous, Ø 96mm NEW! | SMCRM70 |
| 209 28 95930 | 94795 | 34 dents, 1x11 vit., 4 trous, Ø 96mm NEW! | SMCRM70 |
| PÉDALIER SHIMANO DEORE XT, HOLLOWTECH II BSA | | | |
| 209 28 44200 | 928695 | 22/32/44 dents, 175mm, 9 vit. | FC-M 770 |
| 209 28 44700 | 928695 | 24/32/42 dents, 175mm, 10 vit., argent | FC-M 780 |
| 209 28 44800 | 928695 | 24/32/42 dents, 175mm, 10 vit., noir | FC-M 780 |
| 209 28 45000 | 928695 | 38/40 dents, 175mm, 10 vit., argent | FC-M 785 |
| 209 28 45100 | 928695 | 38/40 dents, 175mm, 10 vit., noir | FC-M 785 |
| 209 28 45200 | 928695 | 26/38 dents, 175mm, 10 vit., argent | FC-M 785 |
| 209 28 45300 | 928695 | 26/38 dents, 175mm, 10 vit., noir | FC-M 785 |
| 209 28 44500 | 928695 | 22/30/40 dents, 175mm, 10 vit., noir | FC-M 782 |
| 209 28 44510 | 928695 | 22/30/40 dents, 175mm, 10 vit., argent | FC-M 782 |
| 209 28 44640 | 933995 | 22/30/40 dents, 175mm, 11 vit., noir NEW! | FC-M 8000 |
| 209 28 44610 | 931695 | 24/34 dents, 175mm, 11 vit., noir NEW! | FC-M 8000 |
| 209 28 44620 | 931695 | 26/36 dents, 175mm, 11 vit., noir NEW! | FC-M 8000 |
| 209 28 44630 | 931695 | 28/38 dents, 175mm, 11 vit., noir NEW! | FC-M 8000 |
| 209 28 89100 | 92795 | jeu de cuvettes pour FC-M 580/581/770/760, BSA complet | |
| 209 28 87810 | 93495 | jeu de cuvettes pour FC-M 8000, BSA complet | |
| 209 28 87820 | 93495 | jeu de cuvettes pour FC-M 8000 version à presser | |
| PÉDALIER SHIMANO SANS AFFILIATION | | | |
| 209 28 45310 | 924895 | 26/36 dents, 170mm, 11 vit., axe fixe, BSA, noir | FC- MT 700 |
| 209 28 45320 | 924895 | 26/36 dents, 175mm, 11 vit., axe fixe, BSA, noir | FC- MT 700 |
| PÉDALIER SHIMANO SAINT | | | |
| 209 28 43900 | 932195 | 36/22 dents, 175mm, noir, Hollowtech II, axe fixe, BSA, avec protège-chaîne | FC-M 815 |
| 209 28 43710 | 939395 | 36 dents, 170mm, noir, Hollowtech II, axe fixe, BSA, sans protège-chaîne | FC-M 820 |
| 209 28 43720 | 939395 | 36 dents, 175mm, noir, Hollowtech II, axe fixe, BSA, sans protège-chaîne | FC-M 820 |
| PÉDALIER SHIMANO XTR, HOLLOWTECH II, BSA | | | |
| 209 28 48100 | 983495 | 26/38 dents, 175mm, p. 10 vit. | FC-M 980 |
| 209 28 48200 | 982295 | 28/40 dents, 175mm, p. 10 vit. | FC-M 985 |
| 209 28 48300 | 982295 | 30/42 dents, 175mm, p. 10 vit. | FC-M 985 |
| 209 28 48400 | 982295 | 30/44 dents, 175mm, p. 10 vit. | FC-M 985 |
| 209 28 48500 | 983695 | 34/24 dents, 175mm, p. 11 vit., argent | FC-M 9020 |
| 209 28 48600 | 983695 | 36/26 dents, 175mm, p. 11 vit., argent | FC-M 9020 |
| 209 28 48700 | 983695 | 38/28 dents, 175mm, p. 11 vit., argent | FC-M 9020 |
| 209 28 48800 | 987095 | 40/30/22 dents, 175mm, p. 11 vit., argent | FC-M 9020 |
| PÉDALIER SHIMANO TREKKING ALIVIO | | | |
| 209 28 18600 | 99495 | 48/36/26 dents, 175mm, argent, 9 vit., 2-piece, avec protège-chaîne | FC-T 4060 |
| 209 28 18700 | 99495 | 48/36/26 dents, 175mm, noir, 9 vit., 2-piece, avec protège-chaîne | FC-T 4060 |
| 209 28 18800 | 98995 | 44/32/22 dents, 175mm, argent, 9 vit., 2-piece, avec protège-chaîne | FC-T 4060 |
| 209 28 18900 | 98995 | 44/32/22 dents, 175mm, noir, 9 vit., 2-piece, avec protège-chaîne | FC-T 4060 |
| 209 28 19000 | 99495 | 48/36/26 dents, 170mm, argent, 9 vit., 2-piece, avec protège-chaîne | FC-T 4060 |
| 209 28 19100 | 99495 | 48/36/26 dents, 170mm, noir, 9 vit., 2-piece, avec protège-chaîne | FC-T 4060 |
| 209 28 19200 | 98995 | 44/32/22 dents, 170mm, argent, 9 vit., 2-piece, avec protège-chaîne | FC-T 4060 |
| 209 28 19300 | 98995 | 44/32/22 dents, 170mm, noir, 9 vit., 2-piece, avec protège-chaîne | FC-T 4060 |
| 209 28 22300 | 96195 | 44/32/22 dents, 170mm, noir, 9 vit., Octalink, avec protège-chaîne | FC-T 4010 |







| référence | code | désignation | |
|---------------------------------------------------------------|--------|--------------------------------------------------------------------------------|----------------|
| | | | SHIMANO |
| 209 28 22500 | 96195 | 44/32/22 dents, 170mm, argent, 9 vit., Octalink, avec protège-chaîne | FC-T 4010 |
| 209 28 22600 | 96695 | 48/36/26 dents, 175mm, noir, 9 vit., Octalink, avec protège-chaîne | FC-T 4010 |
| 209 28 22700 | 96695 | 48/36/26 dents, 175mm, argent, 9 vit., Octalink, avec protège-chaîne | FC-T 4010 |
| 209 28 22800 | 96695 | 48/36/26 dents, 170mm, noir, 9 vit., Octalink, avec protège-chaîne | FC-T 4010 |
| 209 28 22900 | 96695 | 48/36/26 dents, 170mm, argent, 9 vit., Octalink, avec protège-chaîne | FC-T 4010 |
| 209 28 23000 | 96195 | 44/32/22 dents, 175mm, noir, 9 vit., Octalink, avec protège-chaîne | FC-T 4010 |
| 209 28 23100 | 96195 | 44/32/22 dents, 175mm, argent, 9 vit., Octalink, avec protège-chaîne | FC-T 4010 |
| 209 28 89310 | 91895 | jeu de cuvettes complet BSA NEW! | SM-BB52B |
| PÉDALIER SHIMANO TREKKING DEORE, HOLLOWTECH II | | | |
| 209 28 40100 | 914495 | 48/36/26 dents, 175mm, noir, avec protège-chaîne, axe fixe | FC-M 591 |
| 209 28 40200 | 914495 | 48/36/26 dents, 175mm, argent, avec protège-chaîne, axe fixe | FC-M 591 |
| 209 28 40400 | 916495 | 48/36/26 dents, 175mm, argent, avec protège-chaîne, axe fixe | FC-T 611 |
| PÉDALIER SHIMANO TREKKING DEORE, OCTALINK | | | |
| 209 28 39010 | 912295 | 48/36/26 dents, 175mm, argent, avec protège-chaîne | FC-T 521 |
| PÉDALIER SHIMANO TREKKING DEORE-LX | | | |
| 209 28 41510 | 923495 | 44/32/22 dents, 175mm, Hollowtech II, axe fixe, BSA | FC-T 671 |
| 209 28 41810 | 923495 | 48/36/26 dents, 170mm, Hollowtech II, axe fixe, BSA | FC-T 671 |
| PÉDALIER SHIMANO TREKKING DEORE-XT, HOLLOWTECH II, BSA | | | |
| 209 28 45400 | 930495 | 48/36/26 dents, 170mm, argent, axe fixe, 10 vit. | FC-T 781 |
| 209 28 45600 | 930495 | 44/32/24 dents, 175mm, argent, axe fixe, 10 vit. | FC-T 781 |
| 209 28 45800 | 932195 | 48/36/26 dents, 170mm, noir, axe fixe, 10 vit. avec protège-chaîne NEW! | FC-T 8000 |
| 209 28 45900 | 932195 | 48/36/26 dents, 175mm, noir, axe fixe, 10 vit. avec protège-chaîne NEW! | FC-T 8000 |
| PÉDALIER SHIMANO DURA ACE | | | |
| 209 28 61410 | 986295 | 34/50 dents, 170mm, pour 11 vit., Hollowtech II, axe fixe, BSA NEW! | FC-R9100 |
| 209 28 61420 | 986295 | 36/52 dents, 170mm, pour 11 vit., Hollowtech II, axe fixe, BSA NEW! | FC-R9100 |
| 209 28 61430 | 986295 | 39/53 dents, 170mm, pour 11 vit., Hollowtech II, axe fixe, BSA NEW! | FC-R9100 |
| 209 28 61440 | 986295 | 34/50 dents, 175mm, pour 11 vit., Hollowtech II, axe fixe, BSA NEW! | FC-R9100 |
| 209 28 61450 | 986295 | 36/52 dents, 175mm, pour 11 vit., Hollowtech II, axe fixe, BSA NEW! | FC-R9100 |
| 209 28 61460 | 986295 | 39/53 dents, 175mm, pour 11 vit., Hollowtech II, axe fixe, BSA NEW! | FC-R9100 |
| 209 28 61100 | 977095 | 34/50 dents, 170mm, pour 11 vit., Hollowtech II, axe fixe, BSA | FC-9000 |
| 209 28 61200 | 977095 | 39/53 dents, 170mm, pour 11 vit., Hollowtech II, axe fixe, BSA | FC-9000 |
| 209 28 61400 | 963995 | 39/53 dents, 175mm, pour 11 vit., Hollowtech II, axe fixe, BSA | FC-9000 |
| 209 28 59800 | 970495 | 39/53 dents, 172,5mm, Hollowtech II, axe fixe, BSA | FC-7900 |
| 209 28 60000 | 969900 | 39/53 dents, 175,0mm, Hollowtech II, axe fixe, BSA | FC-7900 |
| 209 28 60800 | 970495 | 34/50 dents, 172,5mm, Hollowtech II, axe fixe, BSA | FC-7950 |
| 209 28 88700 | 95795 | jeu de cuvettes pour FC R9100, BSA NEW! | |
| PÉDALIER SHIMANO ULTEGRA | | | |
| 209 28 62300 | 935995 | 39/53 dents, 170mm, 10 vit., gris | FC-6700 |
| 209 28 62400 | 935995 | 39/53 dents, 172,5mm, 10 vit., gris | FC-6700 |
| 209 28 62500 | 935995 | 39/53 dents, 175mm, 10 vit., gris | FC-6700 |
| 209 28 61600 | 939395 | 39/53 dents, 170mm, 11 vit., noir | FC-6800 |
| 209 28 61800 | 939395 | 39/53 dents, 172,5mm, 11 vit., noir | FC-6800 |
| 209 28 61910 | 939395 | 39/53 dents, 175mm, 11 vit., noir | FC-6800 |
| 209 28 61500 | 939395 | 34/50 dents, 170mm, 11 vit., noir | FC-6800 |
| 209 28 61700 | 939395 | 34/50 dents, 172,5mm, 11 vit., noir | FC-6800 |
| 209 28 61900 | 939395 | 34/50 dents, 175mm, 11 vit., noir | FC-6800 |
| 209 28 87600 | 93095 | jeu de cuvettes, BSA complet | SM-BBR60B |
| 209 28 87700 | 93095 | jeu de cuvettes, ITAL complet | SM-BBR60I |
| 209 28 64300 | 941095 | 34/50 dents, 170mm, Compact-Drive, 10 vit., gris | FC-6750 |
| 209 28 64400 | 941095 | 34/50 dents, 172,5mm, Compact-Drive, 10 vit., gris | FC-6750 |
| 209 28 64500 | 941095 | 34/50 dents, 175mm, Compact-Drive, 10 vit., gris | FC-6750 |

| référence | code | désignation | |
|----------------------------------------------------|--------|-----------------------------------------------------------------------|----------------|
| | | | SHIMANO |
| PÉDALIER SHIMANO 105 NOIR | | | |
| 209 28 51700 | 922995 | 34/50 dents, 170mm, noir NEW! | FC-5800 |
| 209 28 51900 | 922995 | 36/52 dents, 170mm, noir NEW! | FC-5800 |
| 209 28 52100 | 922995 | 39/53 dents, 170mm, noir NEW! | FC-5800 |
| 209 28 52300 | 922995 | 34/50 dents, 175mm, noir NEW! | FC-5800 |
| 209 28 52500 | 922995 | 36/52 dents, 175mm, noir NEW! | FC-5800 |
| 209 28 52700 | 922995 | 39/53 dents, 175mm, noir NEW! | FC-5800 |
| PÉDALIER SHIMANO 105 ARGENT | | | |
| 209 28 50300 | 922995 | 39/53 dents, 172,5mm, argent, Hollowtech II, axe fixe, BSA | FC-5700 |
| 209 28 51800 | 922995 | 34/50 dents, 170mm, argent, Hollowtech II, axe fixe, BSA | FC-5800 |
| 209 28 52000 | 922995 | 36/52 dents, 170mm, argent, Hollowtech II, axe fixe, BSA | FC-5800 |
| 209 28 52200 | 922995 | 39/53 dents, 170mm, argent, Hollowtech II, axe fixe, BSA | FC-5800 |
| 209 28 52400 | 922995 | 34/50 dents, 175mm, argent, Hollowtech II, axe fixe, BSA | FC-5800 |
| 209 28 52600 | 922995 | 36/52 dents, 175mm, argent, Hollowtech II, axe fixe, BSA | FC-5800 |
| 209 28 52800 | 922995 | 39/53 dents, 175mm, argent, Hollowtech II, axe fixe, BSA | FC-5800 |
| 209 28 87600 | 93095 | jeu de cuvettes, BSA, complet | SM-BBR60B |
| 209 28 87700 | 93095 | jeu de cuvettes, Ital., complet | SM-BBR60I |
| PÉDALIER SHIMANO TIAGRA, HOLLOWTECH II, BSA | | | |
| 209 28 53920 | 913995 | 36/52 dents, 170mm, axe fixe, 10 vit. | FC-4700 |
| 209 28 54120 | 913995 | 36/52 dents, 175mm, axe fixe, 10 vit. | FC-4700 |
| 209 28 54600 | 914695 | 30/39/50 dents, 170mm, axe fixe, 10 vit. | FC-4703 |
| 209 28 54610 | 914695 | 30/39/50 dents, 175mm, axe fixe, 10 vit. | FC-4703 |
| 209 28 54720 | 913995 | 34/50 dents, 170mm, Compact-Drive, axe fixe, 10 vit. | FC-4700 |
| 209 28 54920 | 913995 | 34/50 dents, 175mm, Compact-Drive, axe fixe, 10 vit. | FC-4700 |
| 209 28 89030 | 91895 | jeu de cuvettes pour FC 4700, BSA complet | BB-RS500B |
| 209 28 89035 | 91895 | jeu de cuvettes pour FC 4700, Ital. complet | BB-RS500I |
| PÉDALIER SHIMANO SORA | | | |
| 209 28 52810 | 912995 | 30/39/50 dents, 170mm, axe fixe, 9 vit., noir NEW! | FC-R3030 |
| 209 28 52830 | 912995 | 30/39/50 dents, 175mm, axe fixe, 9 vit., noir NEW! | FC-R3030 |
| 209 28 53310 | 911895 | 34/50 dents, 170mm, axe fixe, 9 vit., noir NEW! | FC-R3000 |
| 209 28 53330 | 911895 | 34/50 dents, 175mm, axe fixe, 9 vit., noir NEW! | FC-R3000 |
| 209 28 52900 | 912495 | 30/39/50 dents, 170mm, axe fixe, 9 vit. | FC-3403 |
| 209 28 53100 | 911395 | 34/50 dents, 170mm, axe fixe, 9 vit. | FC-3450 |
| 209 28 53200 | 911395 | 34/50 dents, 175mm, axe fixe, 9 vit. | FC-3450 |
| PÉDALIER SHIMANO | | | |
| 209 28 30600 | 93395 | 33 dents, 170mm noir, carré | FC-C 6000 |
| 209 28 30700 | 93395 | 33 dents, 170mm argent, carré | FC-C 6000 |
| 209 28 30800 | 93395 | 38 dents, 170mm noir, carré | FC-C 6000 |
| 209 28 30900 | 93395 | 38 dents, 170mm argent, carré | FC-C 6000 |
| PÉDALIER SHIMANO ALFINE | | | |
| 209 28 31400 | 914395 | 39 dents, 170mm, avec protège-chaîne extérieur, argent, Hollowtech II | FC-S 501 |
| 209 28 31500 | 914395 | 39 dents, 170mm, avec protège-chaîne extérieur, noir, Hollowtech II | FC-S 501 |
| 209 28 31600 | 914395 | 45 dents, 170mm, avec protège-chaîne extérieur, argent, Hollowtech II | FC-S 501 |
| 209 28 31700 | 914395 | 45 dents, 170mm, avec protège-chaîne extérieur, noir, Hollowtech II | FC-S 501 |

| référence | code | désignation | |
|--------------|-------|----------------------------------------------|---------------------------------------------------------------------------------------|
| | | BOÎTIER DE PÉDALIER SHIMANO BB-UN 26 | SHIMANO |
| | | • carré | |
| 209 28 72100 | 91395 | 68/110mm, BSA |  |
| 209 28 72130 | 91395 | 68/113mm, BSA | |
| 209 28 72135 | 91395 | 73/113mm, BSA | |
| 209 28 72200 | 91395 | 68/117,5mm, BSA | |
| | | BOÎTIER DE PÉDALIER SHIMANO BB-UN 26K | SHIMANO |
| | | • carré | |
| | | • pour support protège-chaîne | |
| 209 28 72175 | 91395 | 68/117,5mm, BSA |  |
| 209 28 72190 | 91495 | 68/122,5mm, BSA | |
| | | BOÎTIER DE PÉDALIER SHIMANO BB-UN 55 | SHIMANO |
| | | • carré | |
| 209 28 74000 | 92495 | 68/107mm, BSA |  |
| 209 28 74600 | 92495 | 68/110mm, BSA | |
| 209 28 74700 | 92495 | 68/113mm, BSA | |
| 209 28 74800 | 92595 | 68/122,5mm, BSA | |
| 209 28 75000 | 92495 | 68/118mm, BSA | |
| 209 28 75200 | 92595 | 68/127mm, BSA | |
| | | BOÎTIER DE PÉDALIER SHIMANO BB-UN 55 | |
| | | • carré | |
| 209 28 84600 | 92495 | 70/110mm, ITAL. |  |
| 209 28 84800 | 92495 | 70/113mm, ITAL. | |
| | | BOÎTIER DE PÉDALIER SHIMANO BB-ES 300 | SHIMANO |
| | | • Octalink | |
| 209 28 72500 | 91995 | 68/113mm, BSA |  |
| 209 28 72700 | 91995 | 68/118mm, BSA | |
| 209 28 72900 | 91995 | 68/121mm, BSA | |
| 209 28 73100 | 91995 | 68/126mm, BSA | |
| | | BOÎTIER DE PÉDALIER SHIMANO BB-ES 51 | SHIMANO |
| | | • Octalink | |
| 209 28 76000 | 94295 | 68/113mm, BSA |  |
| | | BOÎTIER DE PÉDALIER SHIMANO BB-5500 | SHIMANO |
| | | • Octalink | |
| 209 28 86800 | 95595 | 68/109,5mm, BSA |  |
| 209 28 87000 | 95595 | 68/118,5mm, BSA | |




| référence | code | désignation |
|--------------|--------|---------------------------------------------------------------------------------------------------------------------------------------------------------------------------------------------------------------------------------------------------------------------------------------------------------------------------------------------------------------|
| | | <p>PÉDALIER MICHE PISTARD 2.0</p> <ul style="list-style-type: none"> • utilisation : contre la montre • entraxe : 144mm • ligne de chaîne : 42,5mm • matériau manivelle : alu forgé, matériau plateau : alu 7075-T6 • compatible avec boîtier Evo Max • poids : env. 680g (165mm/44 dents) |
| 228 50 01000 | 919495 | 170mm, 44 dents |
| 228 50 01002 | 919495 | 175mm, 44 dents |
| 228 50 01100 | 919495 | 170mm, 46 dents |
| 228 50 01102 | 919495 | 175mm, 46 dents |
| 228 50 01200 | 919495 | 170mm, 47 dents |
| 228 50 01202 | 919495 | 175mm, 47 dents |
| 228 50 01300 | 919495 | 170mm, 48 dents |
| 228 50 01302 | 919495 | 175mm, 48 dents |
| 228 50 01400 | 919495 | 170mm, 49 dents |
| 228 50 01402 | 919495 | 175mm, 49 dents |
| 228 50 01500 | 919495 | 170mm, 50 dents |
| 228 50 01502 | 919495 | 175mm, 50 dents |
| 228 50 01600 | 919495 | 170mm, 51 dents |
| 228 50 01602 | 919495 | 175mm, 51 dents |
| 228 50 01700 | 919495 | 170mm, 52 dents |
| 228 50 01702 | 919495 | 175mm, 52 dents |
| 228 50 01800 | 919495 | 170mm, 53 dents |
| 228 50 01802 | 919495 | 175mm, 53 dents |
| 228 50 01900 | 919495 | 170mm, 54 dents |
| 228 50 01902 | 919495 | 175mm, 54 dents |
| | | <p>PÉDALIER MICHE XPRESS BCD 135</p> <ul style="list-style-type: none"> • pour Single Speed • boîtier inclus |
| 228 50 00200 | 912995 | 170mm, 47 dents, noir |
| | | <p>PÉDALIER</p> <ul style="list-style-type: none"> • 1/2 x 3/32" • manivelles : acier, carré • plateaux : acier |
| 228 23 60000 | 91390 | 100mm, 30 dents, noir |
| 228 23 60500 | 91390 | 125mm, 36 dents, noir |
| 228 23 61000 | 91590 | 150mm, 40 dents, noir |
| 228 23 61200 | 91690 | 170mm, 46 dents, noir |
| 228 23 61500 | 91990 | 150mm, 24/34/42 dents, noir, avec protège-chaîne |
| | | <p>PÉDALIER</p> <ul style="list-style-type: none"> • 1/2 x 3/32" • manivelles : alu, forgées à froid, carré • plateau : acier |
| 228 23 63500 | 92290 | 170mm, 38 dents, satin |
| 228 23 64000 | 92190 | 170mm, 44 dents, satin |
| 228 23 64500 | 92190 | 170mm, 46 dents, satin |



















| référence | code | désignation | |
|--------------|--------|-------------------------------------------------------------------------------------------------------------------------------------------------------------------------------------------------------------------------------------------|---------------------------------------------------------------------------------------|
| | | PÉDALIER SPEED | |
| | | <ul style="list-style-type: none"> • 1/2 x 3/32" • longueur manivelle : 170mm • manivelle : alu forgé à froid, 5 bras • emmenchement carré • couleur : noir |  |
| 228 23 68000 | 91890 | noir/brillant poli, 38 dents, 5 bras (sans protège-plateau) | |
| 228 23 68200 | 91890 | noir/brillant poli, 46 dents, 5 bras (sans protège-plateau) | |
| 228 23 68400 | 92390 | noir/brillant poli, 42/34/24 dents, 5 bras (avec protège-plateau) | |
| | | PÉDALIER | |
| | | <ul style="list-style-type: none"> • acier, carré, 1/2 x 1 1/8" 170mm, 46 dents, chromé |  |
| 228 20 00000 | 91650 | |  |
| | | MANIVELLE GAUCHE | |
| | | <ul style="list-style-type: none"> 170mm, acier, noir 170mm, alu, noir 170mm, alu, noir/milieu poli brillant NEW! 170mm, alu, argent |  |
| 228 60 14000 | 9690 | | |
| 228 60 15000 | 91595 | | |
| 228 60 15800 | 91090 | | |
| 228 60 25000 | 91595 | | |
| 228 27 26300 | 9190 | cache-poussière, plastique pour manivelles alu (2 unités en sachet poly) NEW! | |
| | | VIS MANIVELLE CARRÉ | |
| | | <ul style="list-style-type: none"> • pour toutes manivelles carré • tête de vis : hexagonale • taille : M8 • 2 unités en sachet poly |  |
| 228 28 18500 | 9350 | noir, M 8x1 hexagonal | |
| | | JEU DE MANIVELLES BMX ONE PIECE | |
| | | <ul style="list-style-type: none"> • avec fieltage 1/2" | |
| 228 24 50200 | 91295 | 170mm, Hi-ten, chromé |  |
| 228 24 50500 | 91195 | plateau acier, 44 dents |  |
| 228 24 51000 | 9695 | boîtier de pédalier complet Fauber, cuvettes Ø 52mm |  |
| | | KIT CUVETTES STRONGLIGHT |  |
| | | <ul style="list-style-type: none"> • compatible Shimano pour manivelle avec axe fixe BSA • utilisation : Route, 68mm • roulement étanche avec billes standard ou céramiques • poids : env. 95g |  |
| 228 28 40000 | 93395 | Route, billes standard, argent | |
| 228 28 40100 | 912995 | Route, billes céramiques, noir | |
| | | KIT CUVETTES STRONGLIGHT |  |
| | | <ul style="list-style-type: none"> • compatible Shimano pour manivelle avec axe fixe BSA • utilisation : VTT, 68/73mm • roulement étanche avec billes standard ou céramiques • poids : env. 95g |  |
| 228 28 40300 | 93395 | VTT, billes standard, argent | |
| 228 28 40400 | 912995 | VTT, billes céramiques, noir | |

| référence | code | désignation | |
|----------------------------------------------------------------------------------------------|----------------------------------------------------|----------------------------------------------------------------------------------------------------------------------------------------------------------------------------------------------------------------------------------------------------------------------------------------------------------------------------------------------------------------------------------------------------------------------------------------------------------------------|-----------------------------------------------------------------------------------------------------------------------------------------------------------------------------|
| 228 28 40600 228 28 40700 | 94795 912995 | <p>Kit CUVETTES STRONGLIGHT</p> <ul style="list-style-type: none"> • compatible Sram / Truvativ pour manivelle à axe fixe BSA • utilisation : Route, 68mm • roulement étanche à billes standard ou céramiques • poids : env. 95g <p>Route, billes standard, argent Route, billes céramiques, noir</p> |   |
| 228 28 40800 228 28 40900 | 94795 912995 | <p>Kit CUVETTES STRONGLIGHT</p> <ul style="list-style-type: none"> • compatible Sram / Truvativ pour manivelle à axe fixe BSA • utilisation : VTT, 68/73mm • roulement étanche à billes standard ou céramiques • poids : env. 95g <p>VTT, billes standard, argent VTT, billes céramiques, noir</p> |   |
| 228 28 41000 228 28 41100 | 93995 912995 | <p>STRONGLIGHT BB 86/89/92</p> <ul style="list-style-type: none"> • Press Fit • utilisation : VTT et Route • roulement étanche à billes standard ou céramiques • poids : env. 81g <p>VTT et Route, billes standard, noir VTT et Route, billes céramiques, noir</p> |   |
| 228 28 41200 228 28 41300 | 93995 912995 | <p>Kit CUVETTES STRONGLIGHT BB 30/24</p> <ul style="list-style-type: none"> • système press fit • utilisation : Route • roulements avec billes standard ou céramiques • poids : env. 85g <p>VTT et Route, billes standard, noir Route, billes céramiques, noir</p> |   |
| 228 28 42000 228 28 42200 228 28 42300 228 28 42400 228 28 42800 | 91595 91595 91595 91595 9245 | <p>BOÎTIER DE PÉDALIER STRONGLIGHT JP400</p> <ul style="list-style-type: none"> • carré (vis M8) • pour boîtier 68mm • corps mono-bloc en acier • axe creux en acier • cuvettes en plastique <p>113mm, JIS BSC 120mm, JIS BSC 122mm, JIS BSC 127mm, JIS BSC set vis de fixation, par 2, acier M8 et cuvettes en plastique</p> |   |
| 228 28 50100 228 28 50200 228 28 50300 228 28 50400 228 28 50500 228 28 50600 | 93295 93295 93295 93295 93295 93395 | <p>BOÎTIER DE PÉDALIER MICHE Evo MAX</p> <ul style="list-style-type: none"> • roulements industriels étanches <p>Evo Max 86,5 x 41 (Press Fit) Ø 24mm, env. 93g Evo Max 68 x 42 (BB30) Ø 30mm, env. 116g Evo Max 68 x 46 (BB30) Ø 30mm, env. 130g Evo Max 86,5 x 46 (BB86), Ø 24mm, env. 96g NEW! Evo Max VTT 68mm-73mm, Ø 24mm, env. 134g NEW! Evo Max 92 x 4 (Press Fit) Ø 24mm, env. 132g NEW!</p> |   |

| référence | code | désignation | | | |
|--------------|-------|------------------------------------------------------------------------------------------------------------------------------------------------------------------------------------------------|-------------------|-------------|---------------------------------------------------------------------------------------|
| | | PROTÈGE-MANIVELLES ZÉFAL CRANK ARMOR La solution idéale pour protéger les manivelles contre les chocs. • matériau : Tefabloc • longueur : 69mm • poids : env. 20g par paire | | |  |
| | | | | |  |
| 270 40 00500 | 9795 | noir | | | |
| 270 40 00600 | 9795 | rouge | | | |
| 270 40 00700 | 9795 | gris | | | |
| 270 40 00800 | 9795 | vert NEW! | | | |
| 270 40 00900 | 9795 | cyan NEW! | | | |
| 270 40 01000 | 9795 | orange NEW! | | | |
| 270 40 01100 | 9795 | jaune NEW! | | | |
| | | GARDE-CHAÎNE HEBIE • plastique robuste • à visser sur la manivelle • avec bouchon fileté en métal standard 8mm | | |  |
| 228 27 93500 | 91295 | noir/transparent, pour 42/44 dents (env. 19cm) | 0324 | |  |
| 228 27 93000 | 91295 | noir/transparent, pour max. 48 dents (env. 21cm) | 0323 | | |
| | | GARDE-CHAÎNE HEBIE • compatible Shimano à partir de 2003 | | |  |
| 228 27 93800 | 91595 | noir/transparent, pour 42/44 dents | 0325 | |  |
| 228 27 94100 | 91595 | noir/transparent, pour max. 48 dents | 0326 | | |
| 228 27 93900 | 9680 | set de cônes pour axe creux HEBIE, pour garde-chaîne 325 fait pour Deore LX (13mm), XT (20 mm) | | | |
| 228 27 94300 | 9360 | pièce filetée en métal, env. 13,5mm | | |  |
| 228 27 94400 | 9360 | pièce filetée en métal, env. 18mm | | | |
| | | GARDE-CHAÎNE AXA • pour visser à la manivelle | | |  |
| 228 27 97500 | 91695 | noir, 38-42 dents | | | |
| 228 27 98000 | 9395 | vis de fixation, courte, 16mm | | | |
| | | GARDE-CHAÎNE UNIDISC • pour plateaux jusque 48 dents max. | | |  |
| 228 27 98600 | 91790 | noir | | | |
| | | GARDE-CHAÎNE SUNTOUR • vis inclus | | |  |
| 222 28 98105 | 9690 | pour XCC 100/300 et XR 120 (48 dents), 4 trous | entraxe 122/111mm | CPG649CL-48 |  |
| 222 28 98110 | 9690 | pour XCC 150 et XCR 180 (42 dents), 5 trous | 90/88/78mm | CPG645CL-42 | |
| 222 28 98115 | 9690 | pour XCC 300/310, NEX 300 et CR 210 (42 dents), 4 trous | 108/98mm | CPG644CL-42 | |
| 222 28 98120 | 9690 | pour XCC 310/320, CR 210/310 et XCR (44 dents), 4 trous | 102/96mm | CPG643CL-44 | |













| référence | code | désignation |
|---------------------------------------------------------------------------------------|-------|--------------------------------------------------------------------------------------------------|
| <p>GARDE-CHAÎNE SHIMANO</p> | | |
| 209 28 91100 | 9495 | pour FC-M 131, 42 dents |
| 209 28 91200 | 9495 | pour FC-M 131, 42 dents |
| 209 28 94300 | 9295 | vis de fixation (kit de 4 pièces), pour FC-MC18 |
|  | | |
| <p>PLATEAUX SHIMANO</p> <p>• entraxe 64/104mm, 4 bras</p> | | |
| 209 28 94400 | 91295 | plateau, 22 dents, alu, noir, entraxe 4 x 64mm, pour M 770/582 |
| 209 28 94500 | 93595 | plateau, 32 dents, alu, argent, entraxe 4 x 104mm, pour M 770/582 |
| 209 28 94600 | 97395 | plateau, 44 dents, alu, argent, entraxe 4 x 104mm, pour M 770/582 |
| 209 28 94700 | 91695 | plateau, 24 dents, alu, noir, entraxe 4 x 64mm, pour M 770-10 |
| 209 28 94800 | 93595 | plateau, 32 dents, alu, noir, entraxe 4 x 104mm, pour M 770-10 |
| 209 28 94900 | 97195 | plateau, 42 dents, alu, noir, entraxe 4 x 104mm, pour M 770-10 |
| 209 28 95010 | 9850 | plateau, 22 dents, acier, argent, entraxe 4 x 64mm, pour MC18/20/40/M440/480/510/570/571/750/751 |
| 209 28 95020 | 91195 | plateau, 32 dents, acier, argent, entraxe 4 x 104mm, pour M440/480/510/570/571/750/751 |
| 209 28 95030 | 93095 | plateau, 44 dents, alu, noir, entraxe 4 x 104mm, pour M440/480/510/570/571/750/751 |
| 209 28 95600 | 91695 | plateau, 26 dents, alu, argent, entraxe 4 x 64mm, pour M 771/761/583 |
| 209 28 95910 | 94795 | plateau, 30 dents, acier, noir, pour FC-M 7000 NEW! |
| 209 28 95920 | 94795 | plateau, 32 dents, acier, noir, pour FC-M 7000 NEW! |
| 209 28 95930 | 94795 | plateau, 34 dents, acier, noir, pour FC-M 7000 NEW! |
|  | | |
| <p>CUVETTES SHIMANO</p> | | |
| 209 28 87900 | 94995 | Press-Fit pour VTT, version à presser |
| 209 28 88100 | 94995 | Press-Fit pour Route, version à presser |
| 209 28 87600 | 93095 | pour FC-6800, BSA |
| 209 28 87700 | 93095 | pour FC-6800, ITAL |
| 209 28 87810 | 93495 | pour FC-M 8000, BSA, complet |
| 209 28 87820 | 93495 | pour FC-M 8000, BSA, complet NEW! |
| 209 28 88110 | 91895 | pour VTT, pour Hollowtech II, PressFit |
| 209 28 88700 | 95795 | pour FC-9100, BSA NEW! |
| 209 28 89030 | 91895 | pour FC-RS500 BSA, complet |
| 209 28 89035 | 91895 | pour FC-RS500 Ital., complet |
| 209 28 89310 | 91895 | pour FC-M 590/591, BSA |
| 209 28 96100 | 9250 | vis de fixation pour manivelle pour Hollowtech II FCM 970/770/760/761/660/601/583/582 |
|  | | |

101-
195
201
202
203
205
206
207
208
209
210
213
212
204
214
216
221
215
217
218
219
220
220
223
225
226
227
228
232
233
236
240
265
309
320

| référence | code | désignation | | |
|--------------|--------|---------------------------------------------------------------------------------------|-----------------|-----------------------------------------------------------------------------------------------------------------------------------------------------------------------------|
| | | PLATEAU SRAM RED • matériau : 7075-T6 alu • entraxe : 130mm • 5 trous | |   |
| 228 64 81000 | 910695 | 53 dents, noir, usiné CNC | 11.6215.198.020 | |
| 228 64 81001 | 910695 | 54 dents, noir, usiné CNC | 11.6215.198.030 | |
| 228 64 81002 | 910695 | 55 dents, noir, usiné CNC | 11.6215.198.040 | |
| | | PLATEAU SRAM ROUTE • matériau : aluminium • entraxe : 130mm • 5 trous | |   |
| 228 64 81010 | 94895 | 46 dents, noir | 11.6215.197.120 | |
| 228 64 81022 | 93395 | 38 dents, noir | 11.6215.197.140 | |
| 228 64 81023 | 92395 | 39 dents, noir | 11.6215.197.010 | |
| | | PLATEAU SRAM ROUTE • matériau : aluminium • entraxe : 110mm • 5 trous | |   |
| 228 64 81011 | 95170 | 48 dents, noir, pour boîtier de pédalier BB30 | 11.6215.197.080 | |
| | | PLATEAU SRAM RED • matériau : 7075-T6 alu • entraxe : 130mm • 5 trous | |   |
| 228 64 81021 | 910595 | 53 dents, noir | 11.6215.198.000 | |
| | | PLATEAU SRAM ROUTE • matériau : aluminium • entraxe : 130mm • 5 trous | |   |
| 228 64 81030 | 93330 | 44 dents, noir | 11.6215.172.000 | |
| | | PLATEAU SRAM ROUTE • matériau : aluminium • entraxe : 110mm • 5 trous | |   |
| 228 64 81100 | 910295 | 52 dents, noir | 11.6215.198.050 | |
| 228 64 81101 | 99795 | 50 dents, noir | 11.6215.198.010 | |
| | | PLATEAU SRAM ROUTE • matériau : aluminium • entraxe : 110mm • 5 trous | |   |
| 228 64 81102 | 95170 | 48 dents, noir, pour GXP boîtier de pédalier | 11.6215.197.090 | |
| | | PLATEAU SRAM ROUTE • matériau : aluminium • entraxe : 110mm • 5 trous | |   |
| 228 64 81103 | 92295 | 34 dents, noir | 11.6215.197.020 | |
| 228 64 81104 | 92295 | 36 dents, noir | 11.6215.197.160 | |
| 228 64 81105 | 92595 | 38 dents, noir | 11.6215.197.150 | |

| référence | code | désignation | | |
|--------------|--------|---------------------------------------------------------------------------------------------------------------------------------------------|-----------------|---------------------------------------------------------------------------------------|
| 228 64 81110 | 910395 | PLATEAU SRAM ROUTE • matériau : aluminium • entraxe : 110mm | 11.6215.197.180 |  |
| 228 64 81111 | 910395 | 10 vit., 46 dents S1, 4mm, noir, tige courte 10 vit., 46 dents S1, 4mm, noir, tige longue | 11.6215.197.190 | |
| 228 64 81003 | 910695 | PLATEAU SRAM ROUTE RED TT • matériau : aluminium | 11.6218.005.000 |  |
| | | 10 vit., 55 dents, S1, entraxe 130mm, 4mm, gris faucon, boulon intégré | | |
| 228 64 81004 | 914595 | PLATEAU SRAM ROUTE X GLIDE R • matériau : aluminium | 11.6218.009.006 |  |
| 228 64 81124 | 913595 | 11 vit., 55 dents, Yaw S3, entraxe 130mm, 5mm, BB30 ou GXP, blast black 10 vit., 53 dents, Yaw S2, entraxe 130mm, 5mm, gris faucon | 11.6218.002.000 | |
| 228 64 81125 | 913195 | PLATEAU SRAM ROUTE X GLIDE R • matériau : aluminium | 11.6218.003.000 |  |
| | | 10 vit., 50 dents, Yaw S2, entraxe 110mm, 5mm, gris faucon | | |
| 228 64 81120 | 913595 | PLATEAU SRAM ROUTE RED X GLIDE R • matériau : aluminium | 11.6218.000.000 |  |
| 228 64 81121 | 93695 | 10 vit., 53 dents, Yaw S1, entraxe 130mm, 3mm, blast black | 11.6218.000.001 | |
| 228 64 81122 | 913195 | 10 vit., 50 dents, Yaw S2, entraxe 110mm, 5mm, gris faucon, boulon intégré | 11.6218.001.000 | |
| 228 64 81123 | 93695 | 10 vit., 34 dents, Yaw S1, entraxe 110mm, 3mm, blast black | 11.6218.001.001 | |
| NEW! | | PLATEAU SRAM ROUTE RED X GLIDE • technologie : X Glide • matériau : aluminium • épaisseur : 5mm • BB30/ GXP • 11 vit. | |  |
| 228 64 82285 | 914595 | plateau Sram Route Red B2 TT X Glide Yaw, 11 vit., S2-F, entraxe : 130mm, 5mm, 55 dents, noir | 11.6218.028.000 | |
| 228 64 82286 | 914595 | plateau Sram Route Red B2 X Glide Yaw, 11 vit., S3, entraxe : 130mm, 5mm, 53 dents, noir | 11.6218.028.001 | |
| 228 64 82287 | 914595 | plateau Sram Route Red B2 X Glide Yaw, 11 vit., S2, entraxe : 110mm, 5mm, 52 dents, noir | 11.6218.029.000 | |
| 228 64 82288 | 913995 | plateau Sram Route Red B2 X Glide Yaw, 11 vit., S3, entraxe : 110mm, 5mm, 50 dents, noir | 11.6218.029.001 | |
| 228 64 82289 | 913995 | plateau Sram Route Red B2 X Glide Yaw, 11 vit., S2, entraxe : 110mm, 5mm, 46 dents, noir | 11.6218.029.002 | |
| 228 64 82290 | 914595 | plateau Sram Route Red B2 X Glide Yaw, 11 vit., S2, entraxe : 110mm, 5mm, 52 dents, 2-pin, noir | 11.6218.031.000 | |
| 228 64 82291 | 913995 | plateau Sram Route Red B2 X Glide Yaw, 11 vit., S3, entraxe : 110mm, 5mm, 50 dents, 2-pin, noir | 11.6218.031.010 | |
| 228 64 82292 | 914595 | plateau Sram Route Red B2 X Glide Yaw, 11 vit., S3, entraxe : 130mm, 5mm, 53 dents, 2-pin, noir | 11.6218.032.000 | |

| référence | code | désignation | | | |
|--------------|--------|---------------------------------------------------------------------------------------------------------------|-----------------|---------------------------------------------------------------------------------------|---------------------------------------------------------------------------------------|
| 228 64 82000 | 915595 | Kit PLATEAU TRUVATIV X0 10 vit., 22/33/44 dents, noir, GXP-Spider avec protège-chaîne | 00.6215.004.190 |  |  |
| 228 64 82001 | 915595 | Kit PLATEAU TRUVATIV X0 10 vit., 22/33/44 dents, noir, BB30-Spider avec protège-chaîne | 00.6215.004.210 |  |  |
| 228 64 82002 | 913795 | Kit PLATEAU TRUVATIV X0 10 vit., 24/38 dents, noir, GXP-Spider avec AM Guard | 00.6215.005.000 |  |  |
| 228 64 82003 | 913795 | 10 vit., 22/36 dents, noir, GXP-Spider avec AM Guard | 00.6215.005.080 | | |
| 228 64 82004 | 910995 | Kit PLATEAU TRUVATIV X0 10 vit., 36 dents, noir, GXP-Spider | 00.6215.005.130 |  |  |
| 228 64 82100 | 97795 | Kit PLATEAU TRUVATIV X9 10 vit., 32 dents, noir, GXP-Spider avec protège-chaîne | 00.6215.004.100 |  |  |
| 228 64 82101 | 916295 | Kit PLATEAU TRUVATIV X9 10 vit., 22/33/44 dents, noir, GXP-Spider avec protège-chaîne | 00.6215.004.200 |  |  |
| 228 64 82102 | 916295 | 10 vit., 22/33/44 dents, noir, BB30-Spider avec protège-chaîne | 00.6215.004.220 | | |
| 228 64 82103 | 914295 | Kit PLATEAU TRUVATIV X9 10 vit., 24/38 dents, noir, GXP-Spider avec AM Guard | 00.6215.005.020 |  |  |
| 228 64 82104 | 914295 | 10 vit., 22/36 dents, noir, GXP-Spider avec AM Guard | 00.6215.005.100 | | |
| 228 64 82105 | 915395 | Kit PLATEAU TRUVATIV X9 10 vit., 24/38 dents, argent, Specialized GXP-Spider avec protège-chaîne | 00.6215.005.140 |  |  |

| référence | code | désignation | | |
|--------------|--------|------------------------------------------------------------------------------------------|-----------------|---------------------------------------------------------------------------------------|
| | | PLATEAU SRAM XXI™ • technologie : X-SYNC • chaîne : PC-XX1 | |  |
| 228 64 82200 | 99195 | 11 vit., 28 dents, alu, gris, 4 trous | 11.6218.004.000 |  |
| 228 64 82201 | 99195 | 11 vit., 30 dents, alu, gris, 4 trous | 11.6218.004.001 | |
| 228 64 82202 | 99195 | 11 vit., 32 dents, alu, gris, 4 trous | 11.6218.004.002 | |
| 228 64 82203 | 99195 | 11 vit., 34 dents, alu, gris, 4 trous | 11.6218.004.003 | |
| 228 64 82204 | 99195 | 11 vit., 36 dents, alu, gris, 4 trous | 11.6218.004.004 | |
| 228 64 82205 | 99195 | 11 vit., 38 dents, alu, gris, 4 trous | 11.6218.004.005 | |
| | | PLATEAU SRAM RED 22 • X Glide | |  |
| 228 64 82210 | 914595 | 11 vit., 53 dents, S3 Yaw, 130 Ø, alu, gris, 5 trous p. 53/39 dents, BB30+GXP | 11.6218.009.000 |  |
| 228 64 82213 | 913995 | 11 vit., 50 dents, S3 Yaw, 110 Ø, alu, gris, 5mm, 5 trous p. 50/34 dents, BB30+GXP | 11.6218.010.000 | |
| 228 64 82218 | 914595 | 11 vit., 52 dents, S3 Yaw, alu, gris, p. 52/36 dents, BB30 ou GXP | 11.6218.010.010 | |
| | | PLATEAU SRAM FORCE 22 • X Glide | |  |
| 228 64 82211 | 914595 | 11 vit., 53 dents, S3 Yaw, 130 Ø, alu, noir, 5mm, 5 trous, p. 53/39 dents, BB30 + GXP | 11.6218.009.001 |  |
| 228 64 82214 | 913995 | 11 vit., 50 dents, S3 Yaw, 110 Ø, alu, noir, 5mm, 5 trous, p. 50/34 dents, BB30 + GXP | 11.6218.010.001 | |
| 228 64 82219 | 914595 | 11 vit., 52 dents, S3 Yaw, alu noir, p. 52/36 dents, BB30 ou GXP | 11.6218.010.011 | |
| | | PLATEAU SRAM ROUTE RACE • X Glide | |  |
| 228 64 82212 | 94195 | 11 vit., 39 dents, S2 Yaw, 130 Ø, alu, noir, 3mm, 5 trous, p. 53/39 dents | 11.6218.009.005 |  |
| 228 64 82215 | 913995 | 11 vit., 46 dents, S2 Yaw, 110 Ø, alu, noir, 5mm, 5 trous, p. 46/36 dents | 11.6218.010.002 | |
| 228 64 82216 | 94195 | 11 vit., 34 dents, S2 Yaw, 110 Ø, alu, noir, 3mm, 5 trous, p. 50/34 dents | 11.6218.010.008 | |
| 228 64 82217 | 94195 | 11 vit., 36 dents S1 Yaw 110 Ø alu noir 3mm, 5 trous p. 46/36dents | 11.6218.010.009 | |
| 228 64 82220 | 914595 | 11 vit., 52 dents, S2 Yaw, alu, argent, 5mm, p. 52/36 dents, BB30 ou GXP | 11.6218.016.000 | |
| 228 64 82221 | 913995 | 11 vit., 50 dents, S3 Yaw, alu, argent, 5mm, p. 50/34 dents, BB30 ou GXP | 11.6218.016.001 | |
| | | PLATEAU SRAM X1 • technologie : X-SYNC • chaîne : PC-XX1 | |  |
| 228 64 82245 | 97295 | 11 vit., alu, noir, entraxe 104mm, 32 dents | 11.6218.013.000 |  |
| 228 64 82246 | 97295 | 11 vit., alu, noir, entraxe 104mm, 34 dents | 11.6218.013.001 | |
| 228 64 82247 | 98295 | 11 vit., alu, noir, entraxe 104mm, 36 dents | 11.6218.013.002 | |
| 228 64 82248 | 98295 | 11 vit., alu, noir, entraxe 104mm, 38 dents | 11.6218.013.003 | |
| | | PLATEAU SRAM X01 • technologie : X-SYNC • chaîne : PC-XX1 | |  |
| 228 64 82240 | 97295 | 11 vit., alu, noir/argent, entraxe 94mm, 30 dents | 11.6218.012.000 |  |
| 228 64 82241 | 97295 | 11 vit., alu, noir/argent, entraxe 94mm, 32 dents | 11.6218.012.001 | |
| 228 64 82242 | 97295 | 11 vit., alu, noir/argent, entraxe 94mm, 34 dents | 11.6218.012.002 | |
| 228 64 82243 | 98295 | 11 vit., alu, noir/argent, entraxe 94mm, 36 dents | 11.6218.012.003 | |
| 228 64 82244 | 98295 | 11 vit., alu, noir/argent, entraxe 94mm, 38 dents | 11.6218.012.004 | |

| référence | code | désignation | | |
|--------------|--------|--------------------------------------------------------------------------------|---------------------------------------------------------------------------------------|---------------------------------------------------------------------------------------|
| | | PLATEAU SRAM X-SYNC • technologie : X-SYNC • chaîne : PC-XX1 |  | |
| 228 64 82249 | 98595 | 11 vit., BB30 ou GXP, alu, gris, 38 dents | 11.6218.015.000 |  |
| 228 64 82250 | 98595 | 11 vit., BB30 ou GXP, alu, gris, 40 dents | 11.6218.015.001 | |
| 228 64 82251 | 99195 | 11 vit., BB30 ou GXP, alu, gris, 42 dents | 11.6218.015.002 | |
| 228 64 82252 | 99195 | 11 vit., BB30 ou GXP, alu, gris, 44 dents | 11.6218.015.003 | |
| 228 64 82253 | 99195 | 11 vit., BB30 ou GXP, alu, gris, 46 dents | 11.6218.015.004 | |
| | | PLATEAU SRAM X-SYNC • technologie : X-SYNC • matériau : aluminium |  | |
| 228 64 82254 | 910295 | 11 vit., Direct Mount, 6° off-set, alu, 30 dents | 11.6218.018.000 |  |
| 228 64 82255 | 910295 | 11 vit., Direct Mount, 6° off-set, alu, 32 dents | 11.6218.018.001 | |
| 228 64 82256 | 910295 | 11 vit., Direct Mount, 6° off-set, alu, 34 dents | 11.6218.018.002 | |
| 228 64 82257 | 910295 | 11 vit., Direct Mount, 0° off-set, alu, 30 dents | 11.6218.018.003 | |
| 228 64 82258 | 910295 | 11 vit., Direct Mount, 0° off-set, alu, 32 dents | 11.6218.018.004 | |
| 228 64 82259 | 910295 | 11 vit., Direct Mount, 0° off-set, alu, 34 dents | 11.6218.018.005 | |
| 228 64 82260 | 910295 | 11 vit., Direct Mount, 6° off-set, alu, 26 dents | 11.6218.018.006 | |
| 228 64 82261 | 910295 | 11 vit., Direct Mount, 6° off-set, alu, 28 dents | 11.6218.018.007 | |
| 228 64 82262 | 910295 | 11 vit., Direct Mount, 6° off-set, alu, 36 dents | 11.6218.018.008 | |
| 228 64 82263 | 910295 | 11 vit., Direct Mount, 6° off-set, alu, 38 dents | 11.6218.018.009 | |
| 228 64 82264 | 910295 | 11 vit., Direct Mount, 6° off-set, alu, 40 dents | 11.6218.018.010 | |
| 228 64 82265 | 910295 | 11 vit., Direct Mount, 0° off-set, alu, 26 dents | 11.6218.018.011 | |
| 228 64 82266 | 910295 | 11 vit., Direct Mount, 0° off-set, alu, 28 dents | 11.6218.018.012 | |
| 228 64 82267 | 910295 | 11 vit., Direct Mount, 0° off-set, alu, 36 dents | 11.6218.018.013 | |
| 228 64 82268 | 910295 | 11 vit., Direct Mount, 0° off-set, alu, 38 dents | 11.6218.018.014 | |
| 228 64 82269 | 910295 | 11 vit., Direct Mount, 0° off-set, alu, 40 dents | 11.6218.018.015 | |
| | | PLATEAU SRAM X-SYNC • technologie : X-SYNC • matériau : aluminium |  | |
| 228 64 82270 | 910295 | 11 vit., gris, alu, 48 dents, BB30 ou GXP | 11.6218.015.005 |  |
| 228 64 82271 | 910295 | 11 vit., gris, alu, 50 dents, BB30 ou GXP | 11.6218.015.006 | |
| | | PLATEAU SRAM X-SYNC • technologie : X-SYNC • matériau : aluminium |  | |
| 228 64 82272 | 99195 | 11 vit., noir, alu, 48 dents, BB30 ou GXP | 11.6218.019.000 |  |
| 228 64 82273 | 99195 | 11 vit., noir, alu, 50 dents, BB30 ou GXP | 11.6218.019.001 | |
| | | PLATEAU SRAM X-SYNC • technologie : X-SYNC • matériau : aluminium |  | |
| 228 64 82274 | 910295 | 11 vit., gris, alu, 52 dents, BB30 ou GXP | 11.6218.020.000 |  |
| 228 64 82275 | 910295 | 11 vit., gris, alu, 54 dents, BB30 ou GXP | 11.6218.020.001 | |
| | | PLATEAU SRAM X-SYNC • technologie : X-SYNC • matériau : aluminium |  | |
| 228 64 82276 | 910295 | 11 vit., Direct Mount, off-set 3mm, Boost, alu, 28 dents | 11.6218.018.016 |  |
| 228 64 82277 | 910295 | 11 vit., Direct Mount, off-set 3mm, Boost, alu, 30 dents | 11.6218.018.017 | |
| 228 64 82278 | 910295 | 11 vit., Direct Mount, off-set 3mm, Boost, alu, 32 dents | 11.6218.018.018 | |
| 228 64 82279 | 910295 | 11 vit., Direct Mount, off-set 3mm, Boost, alu, 34 dents | 11.6218.018.019 | |
| | | PLATEAU SRAM X-SYNC • technologie : X-SYNC • matériau : acier |  | |
| 228 64 82280 | 91995 | 11 vit., 3.5mm, 94 BCD, 30 dents, noir | 11.6218.026.000 |  |
| 228 64 82281 | 91995 | 11 vit., 3.5mm, 94 BCD, 32 dents, noir | 11.6218.026.001 | |
| 228 64 82282 | 91995 | 11 vit., off-set 3.5mm, Direct Mount 6mm, 28 dents, noir | 11.6218.027.000 | |

| référence | code | désignation |
|-----------|------|-------------|
|-----------|------|-------------|



aluminium 5083

Plateaux en aluminium standard 5083. Disponibles en anodisés argent ou anodisés noir.



technologie CT²

Plateaux 7075-T6 en aluminium, revêtement céramique PTFE. Grâce à ce revêtement, le plateau est doté d'une meilleure stabilité, longévité et résistance à l'abrasion. Le revêtement optimise en même temps le changement de vitesses surtout sous charge.



aluminium 7075-T6

L'aluminium 7075-T6 offre une dureté optimale. Les plateaux 7075-T6 sont 5 fois plus durs que les plateaux en aluminium standard 5083.



technologie CSA









Le système d'assistance de changement de vitesses pour plateaux (Chain Shifting Assistance) offre un changement de vitesses amélioré sous charge. Tous les plateaux 7075, CT² et HT³ sont dotés des systèmes CSA ou CSA+.





technologie HT³

Ce revêtement exclusif offre une surface ULTRADURE pour une longévité optimisée (dureté : 1,5 fois plus dur que CT²). Le coefficient de frottement et d'abrasion a été nettement réduit (0.2-0.3). Ce revêtement minimise le bruit et offre une excellente résistance à la corrosion.

| | | | |
|---------------------------------------------------------------------------------------------------------------|---------------------------------------------------------------------|----------------------------------------------------------------------------------------------------------------------------------------------------------------------------------------------------------------------------------------------------------------------------------------------------------------------------------------------------------------------------------------------------------------------------------------------------------------------------------------|--|
| <p>228 65 48100 228 65 48200 228 65 48300 228 65 48500 228 65 48600 228 65 48700</p> | <p>96995 96995 96995 94995 94995 94995</p> | <p>PLATEAU STRONGLIGHT TYPE 130 S</p> <ul style="list-style-type: none"> • compatible Shimano-Sram-FSA • 5 trous • matériau : 7075-T6 CT² (revêtement céramique/PTFE) <p>10/11 vit., extérieur 50 dents, noir 10/11 vit., extérieur 52 dents, noir 10/11 vit., extérieur 53 dents, noir 10/11 vit., intérieur 38 dents, noir 10/11 vit., intérieur 39 dents, noir 10/11 vit., intérieur 42 dents, noir</p> | |
| <p>228 65 47100 228 65 47200 228 65 47400 228 65 47500 228 65 47600 228 65 47700</p> | <p>96995 96995 94995 94995 94995 94995</p> | <p>PLATEAU STRONGLIGHT TYPE 110 S</p> <ul style="list-style-type: none"> • compatible Shimano-Sram-FSA • 5 trous • matériau : 7075-T6 CT² (revêtement céramique/PTFE) <p>10/11 vit., extérieur 50 dents, noir 10/11 vit., extérieur 52 dents, noir 10/11 vit., intérieur 34 dents, noir 10/11 vit., intérieur 36 dents, noir 10/11 vit., intérieur 38 dents, noir 10/11 vit., intérieur 39 dents, noir</p> | |

| référence | code | désignation | |
|--------------|-------|--------------------------------------------------------------------------------------------------------------------------------------|---------------------------------------------------------------------------------------|
| | | PLATEAU STRONGLIGHT TYPE 130 S |  |
| | | <ul style="list-style-type: none"> • compatible Shimano-Sram-FSA • 5 trous • matériau : 7075-T6 alu |  |
| 228 65 40000 | 94995 | 9/10 vit., extérieur 46 dents, argent | |
| 228 65 40100 | 94995 | 9/10 vit., extérieur 48 dents, argent | |
| 228 65 40200 | 94995 | 9/10 vit., extérieur 49 dents, argent | |
| 228 65 40300 | 94995 | 9/10 vit., extérieur 50 dents, argent | |
| 228 65 40500 | 94995 | 9/10 vit., extérieur 52 dents, argent | |
| 228 65 40600 | 94995 | 9/10 vit., extérieur 53 dents, argent | |
| 228 65 41000 | 93995 | 9/10 vit., milieu 39 dents, argent | |
| 228 65 41200 | 93995 | 9/10 vit., milieu 42 dents, argent | |
| 228 65 41500 | 93895 | 9/10 vit., intérieur 38 dents, argent | |
| 228 65 41600 | 93895 | 9/10 vit., intérieur 39 dents, argent | |
| 228 65 41800 | 93995 | 9/10 vit., intérieur 42 dents, argent | |
| | | PLATEAU STRONGLIGHT TYPE 130 S |  |
| | | <ul style="list-style-type: none"> • compatible Shimano-Sram-FSA • 5 trous • matériau : 5083 alu |  |
| 228 65 45000 | 92495 | 9/10 vit., extérieur 50 dents, argent | |
| 228 65 45200 | 92495 | 9/10 vit., extérieur 52 dents, argent | |
| 228 65 45300 | 92495 | 9/10 vit., extérieur 53 dents, argent | |
| 228 65 45500 | 91795 | 9/10 vit., intérieur 38 dents, argent | |
| 228 65 45600 | 91795 | 9/10 vit., intérieur 39 dents, argent | |
| 228 65 45800 | 91795 | 9/10 vit., intérieur 42 dents, argent | |
| | | PLATEAU STRONGLIGHT TYPE 110 S |  |
| | | <ul style="list-style-type: none"> • compatible Shimano-Sram-FSA • 5 trous • matériau : 7075-T6 alu |  |
| 228 65 43100 | 94995 | 9/10 vit., extérieur 46 dents, argent | |
| 228 65 43200 | 94995 | 9/10 vit., extérieur 48 dents, argent | |
| 228 65 43300 | 94995 | 9/10 vit., extérieur 49 dents, argent | |
| 228 65 43400 | 94995 | 9/10 vit., extérieur 50 dents, argent | |
| 228 65 43600 | 94995 | 9/10 vit., extérieur 52 dents, argent | |
| 228 65 44000 | 93995 | 9/10 vit., intérieur 34 dents, argent | |
| 228 65 44100 | 93995 | 9/10 vit., intérieur 36 dents, argent | |
| 228 65 44200 | 93995 | 9/10 vit., intérieur 38 dents, argent | |
| 228 65 44300 | 93995 | 9/10 vit., intérieur 39 dents, argent | |
| | | PLATEAU STRONGLIGHT TYPE 110 S |  |
| | | <ul style="list-style-type: none"> • compatible Shimano-Sram-FSA • 5 trous • matériau : 5083 alu |  |
| 228 65 46100 | 92595 | 9/10 vit., extérieur 46 dents, argent | |
| 228 65 46200 | 92595 | 9/10 vit., extérieur 48 dents, argent | |
| 228 65 46300 | 92595 | 9/10 vit., extérieur 50 dents, argent | |
| 228 65 46500 | 92595 | 9/10 vit., extérieur 52 dents, argent | |
| 228 65 46700 | 91995 | 9/10 vit., intérieur 36 dents, argent, sans assistance de changement de vit. | |
| 228 65 46800 | 91995 | 9/10 vit., intérieur 38 dents, argent | |
| 228 65 46900 | 91995 | 9/10 vit., intérieur 39 dents, argent | |









| référence | code | désignation | |
|--------------|--------|--------------------------------------------------------------------------------------------------------------------------------------------------------------------------|---------------------------------------------------------------------------------------|
| | | PLATEAU STRONGLIGHT DURA ACE 110 |  |
| | | <ul style="list-style-type: none"> compatible Shimano FC-9000+DI2 4 trous matériau : 7075-T6 CT² (revêtement céramique/PTFE) |  |
| 228 65 66000 | 911995 | 11 vit., extérieur 49 dents, noir, ct ² | |
| 228 65 66100 | 911995 | 11 vit., extérieur 50 dents, noir, ct ² | |
| 228 65 66200 | 911995 | 11 vit., extérieur 51 dents, noir, ct ² | |
| 228 65 66300 | 911995 | 11 vit., extérieur 52 dents, noir, ct ² | |
| 228 65 66400 | 911995 | 11 vit., extérieur 53 dents, noir, ct ² | |
| 228 65 66600 | 94995 | 11 vit., intérieur 34 dents, noir, ct ² | |
| 228 65 66700 | 94995 | 11 vit., intérieur 36 dents, noir, ct ² | |
| 228 65 66800 | 94995 | 11 vit., intérieur 38 dents, noir, ct ² | |
| 228 65 66900 | 94995 | 11 vit., intérieur 39 dents, noir, ct ² | |
| | | PLATEAU STRONGLIGHT DURA ACE 110 |  |
| | | <ul style="list-style-type: none"> compatible Shimano FC-9000-DI2 / Ultegra 6800 4 trous matériau : alu 7075 |  |
| | | NEW! | |
| 228 65 65901 | 97995 | 11 vit., extérieur 49 dents, noir, alu 7075, ct ² | |
| 228 65 65902 | 97995 | 11 vit., extérieur 50 dents, noir, alu 7075, ct ² | |
| 228 65 65903 | 97995 | 11 vit., extérieur 51 dents, noir, alu 7075, ct ² | |
| 228 65 65904 | 97995 | 11 vit., extérieur 52 dents, noir, alu 7075, ct ² | |
| 228 65 65905 | 97995 | 11 vit., extérieur 53 dents, noir, alu 7075, ct ² | |
| 228 65 65907 | 93995 | 11 vit., intérieur 34 dents, noir, alu 7075, ct ² | |
| 228 65 65908 | 93995 | 11 vit., intérieur 36 dents, noir, alu 7075, ct ² | |
| 228 65 65909 | 93995 | 11 vit., intérieur 38 dents, noir, alu 7075, ct ² | |
| 228 65 65910 | 93995 | 11 vit., intérieur 39 dents, noir, alu 7075, ct ² | |
| | | PLATEAU STRONGLIGHT E-SHIFTING DURA ACE 130 |  |
| | | <ul style="list-style-type: none"> compatible Shimano FC-7900+Ultegra 6700 5 trous matériau : alu 7075-T6, céramique revêtement PTFE |  |
| 228 65 67000 | 911995 | 10/11 vit., extérieur 53 dents, noir, ct ² | |
| 228 65 67500 | 94995 | 10/11 vit., intérieur 41 dents, noir, ct ² | |
| | | PLATEAU STRONGLIGHT DURA ACE 110 |  |
| | | <ul style="list-style-type: none"> compatible Shimano FC-7950+DI2 5 trous matériau : 7075-T6 CT² (revêtement céramique/PTFE) |  |
| 228 65 68000 | 911995 | 10/11 vit., extérieur 53 dents, noir, ct ² | |
| 228 65 52500 | 94995 | 10/11 vit., intérieur 34 dents, noir, ct ² | |
| 228 65 54600 | 94995 | 10/11 vit., intérieur 36 dents, noir, ct ² | |
| 228 65 70400 | 94995 | 10/11 vit., intérieur 38 dents, noir, ct ² | |
| 228 65 54800 | 94995 | 10/11 vit., intérieur 39 dents, noir, ct ² | |

| référence | code | désignation | |
|--------------|--------|--------------------------------------------------------------------------------------------------------------------------------------------------------------------------|---------------------------------------------------------------------------------------|
| | | PLATEAU STRONGLIGHT DURA ACE 130 |  |
| | | <ul style="list-style-type: none"> compatible Shimano FC-7900 5 trous matériau : 7075-T6 CT² (revêtement céramique/PTFE) |  |
| 228 65 50100 | 910995 | 10 vit., extérieur 50 dents, noir, ct ² | |
| 228 65 50300 | 910995 | 10 vit., extérieur 52 dents, noir, ct ² | |
| 228 65 50400 | 910995 | 10 vit., extérieur 53 dents, noir, ct ² | |
| 228 65 53500 | 94995 | 10 vit., intérieur 38 dents, noir, ct ² | |
| 228 65 67500 | 94995 | 10 vit., intérieur 41 dents, noir, ct ² | |
| 228 65 53900 | 94995 | 10 vit., intérieur 42 dents, noir, ct ² | |
| | | PLATEAU STRONGLIGHT DURA ACE 110 |  |
| | | <ul style="list-style-type: none"> compatible Shimano FC-7950 5 trous matériau : 7075-T6 CT² (revêtement céramique/PTFE) |  |
| 228 65 52100 | 910995 | 10 vit., extérieur 50 dents, noir, ct ² | |
| 228 65 52300 | 910995 | 10 vit., extérieur 52 dents, noir, ct ² | |
| 228 65 52500 | 94995 | 10 vit., intérieur 34 dents, noir, ct ² | |
| 228 65 54600 | 94995 | 10 vit., intérieur 36 dents, noir, ct ² | |
| 228 65 70400 | 94995 | 10 vit., intérieur 38 dents, noir, ct ² | |
| 228 65 54800 | 94995 | 10 vit., intérieur 39 dents, noir, ct ² | |
| | | PLATEAU STRONGLIGHT ULTEGRA 110 |  |
| | | <ul style="list-style-type: none"> compatible Shimano FC-6800+DI2 4 trous matériau : 7075-T6 CT² (revêtement céramique/PTFE) |  |
| 228 65 55000 | 910995 | 11 vit., extérieur 49 dents, noir, ct ² | |
| 228 65 55100 | 910995 | 11 vit., extérieur 50 dents, noir, ct ² | |
| 228 65 55200 | 910995 | 11 vit., extérieur 51 dents, noir, ct ² | |
| 228 65 55300 | 910995 | 11 vit., extérieur 52 dents, noir, ct ² | |
| 228 65 55400 | 910995 | 11 vit., extérieur 53 dents, noir, ct ² | |
| 228 65 66600 | 94995 | 11 vit., intérieur 34 dents, noir, ct ² | |
| 228 65 66700 | 94995 | 11 vit., intérieur 36 dents, noir, ct ² | |
| 228 65 66800 | 94995 | 11 vit., intérieur 38 dents, noir, ct ² | |
| 228 65 66900 | 94995 | 11 vit., intérieur 39 dents, noir, ct ² | |
| | | PLATEAU STRONGLIGHT DURA ACE 110 |  |
| | | <ul style="list-style-type: none"> compatible Shimano FC-9000-DI2 / Ultegra 6800 4 trous matériau : alu 7075 |  |
| NEW! | | | |
| 228 65 65907 | 93995 | 11 vit., intérieur 34 dents, noir, alu 7075 | |
| 228 65 65908 | 93995 | 11 vit., intérieur 36 dents, noir, alu 7075 | |
| 228 65 65909 | 93995 | 11 vit., intérieur 38 dents, noir, alu 7075 | |
| 228 65 65910 | 93995 | 11 vit., intérieur 39 dents, noir, alu 7075 | |

| référence | code | désignation | |
|--------------|-------|--------------------------------------------------------------------------------------------------------------------------------------------------------------------------------------------------------------------------------------------------------------------------|---------------------------------------------------------------------------------------|
| 228 65 69000 | 99900 | PLATEAU STRONGLIGHT ULTEGRA 130 <ul style="list-style-type: none"> compatible Shimano FC-6700+DI2 5 trous matériau : 7075-T6 CT² (revêtement céramique/PTFE) 10/11 vit., extérieur 53 dents, noir, ct ² |  |
| 228 65 53500 | 94995 | 10/11 vit., intérieur 38 dents, noir, ct ² | |
| 228 65 51100 | 94995 | 10/11 vit., intérieur 39 dents, noir, ct ² | |
| 228 65 67500 | 94995 | 10/11 vit., intérieur 41 dents, noir, ct ² | |
| 228 65 53900 | 94995 | 10/11 vit., intérieur 42 dents, noir, ct ² | |
| 228 65 70000 | 99900 | PLATEAU STRONGLIGHT ULTEGRA 110 <ul style="list-style-type: none"> compatible Shimano FC-6750 5 trous matériau : 7075-T6 CT² (revêtement céramique/PTFE) 10/11 vit., extérieur 50 dents, noir, ct ² |  |
| 228 65 52500 | 94995 | 10/11 vit., intérieur 34 dents, noir, ct ² | |
| 228 65 54600 | 94995 | 10/11 vit., intérieur 36 dents, noir, ct ² | |
| 228 65 70400 | 94995 | 10/11 vit., intérieur 38 dents, noir, ct ² | |
| 228 65 54800 | 94995 | 10/11 vit., intérieur 39 dents, noir, ct ² | |
| 228 65 53000 | 99995 | PLATEAU STRONGLIGHT ULTEGRA 130 <ul style="list-style-type: none"> compatible Shimano FC-6700 5 trous matériau : 7075-T6 CT² (revêtement céramique/PTFE) 10 vit., extérieur 50 dents, noir, ct ² |  |
| 228 65 53300 | 99995 | 10 vit., extérieur 53 dents, noir, ct ² | |
| 228 65 53500 | 94995 | 10 vit., intérieur 38 dents, noir, ct ² | |
| 228 65 51100 | 94995 | 10 vit., intérieur 39 dents, noir, ct ² | |
| 228 65 53900 | 94995 | 10 vit., intérieur 42 dents, noir, ct ² | |
| 228 65 54100 | 98995 | PLATEAU STRONGLIGHT ULTEGRA 110 <ul style="list-style-type: none"> compatible Shimano FC-6750 5 trous matériau : 7075-T6 CT² (revêtement céramique/PTFE) 10 vit., extérieur 50 dents, noir, ct ² |  |
| 228 65 54400 | 99995 | 10 vit., extérieur 53 dents, noir, ct ² | |
| 228 65 52500 | 94995 | 10 vit., intérieur 34 dents, noir, ct ² | |
| 228 65 54600 | 94995 | 10 vit., intérieur 36 dents, noir, ct ² | |
| 228 65 70400 | 94995 | 10 vit., intérieur 38 dents, noir, ct ² | |
| 228 65 54800 | 94995 | 10 vit., intérieur 39 dents, noir, ct ² | |

| référence | code | désignation |
|--------------|--------|-----------------------------------------------------------------------------------------------------------------------------------------------------------------------------------------------------------------------------------------------------------------------|
| | | <p>PLATEAU STRONGLIGHT 105 TYP 110</p> <ul style="list-style-type: none"> compatible Shimano FC-5800 - 2015 4 trous matériau : 7075-T6 alu |
| 228 65 39000 | 96995 | 11 vit., extérieur 49 dents, noir |
| 228 65 39100 | 96995 | 11 vit., extérieur 50 dents, noir |
| 228 65 39200 | 96995 | 11 vit., extérieur 51 dents, noir |
| 228 65 39300 | 96995 | 11 vit., extérieur 52 dents, noir |
| 228 65 39400 | 96995 | 11 vit., extérieur 53 dents, noir |
| 228 65 39500 | 93695 | 11 vit., intérieur 34 dents, noir |
| 228 65 39600 | 93695 | 11 vit., intérieur 36 dents, noir |
| 228 65 39700 | 93695 | 11 vit., intérieur 38 dents, noir |
| 228 65 39800 | 93695 | 11 vit., intérieur 39 dents, noir |
| 228 65 39900 | 93695 | 11 vit., intérieur 42 dents, noir |
| | | <p>PLATEAU STRONGLIGHT SRAM FORCE 22 / RED 22</p> <ul style="list-style-type: none"> matériau : alu 7075-T6 ct² entraxe : 110mm 5 bras |
| 228 65 56000 | 910995 | 11 vit., extérieur 46(34) dents, ct ² |
| 228 65 56100 | 910995 | 11 vit., extérieur 46(36) dents, ct ² |
| 228 65 56200 | 910995 | 11 vit., extérieur 48(36) dents, ct ² |
| 228 65 56300 | 910995 | 11 vit., extérieur 49(34) dents, ct ² |
| 228 65 56400 | 910995 | 11 vit., extérieur 50(34) dents, ct ² |
| 228 65 56500 | 910995 | 11 vit., extérieur 50(36) dents, ct ² |
| 228 65 56600 | 910995 | 11 vit., extérieur 51(39) dents, ct ² |
| 228 65 56700 | 910995 | 11 vit., extérieur 52(36) dents, ct ² |
| 228 65 56800 | 910995 | 11 vit., extérieur 52(38) dents, ct ² |
| 228 65 56900 | 910995 | 11 vit., extérieur 52(39) dents, ct ² |
| 228 65 57000 | 910995 | 11 vit., extérieur 53(39) dents, ct ² |
| 228 65 57300 | 94995 | 11 vit., intérieur 34(46/49) dents, ct ² |
| 228 65 57400 | 94995 | 11 vit., intérieur 34(50) dents, ct ² |
| 228 65 57500 | 94995 | 11 vit., intérieur 36(46/48/50/52) dents, ct ² |
| 228 65 57600 | 94995 | 11 vit., intérieur 38(52) dents, ct ² |
| 228 65 57700 | 94995 | 11 vit., intérieur 39(51/52/53) dents, ct ² |
| | | <p>PLATEAU STRONGLIGHT TYPE 135C</p> <ul style="list-style-type: none"> compatible Campagnolo Ultra Torque Record-Chorus-Centaur alu 5 trous matériau : 7075-T6 CT² (revêtement céramique/PTFE) |
| 228 65 30000 | 96495 | 9/10 vit., extérieur 50 dents, noir, ct ² |
| 228 65 30100 | 96495 | 9/10 vit., extérieur 51 dents, noir, ct ² |
| 228 65 30200 | 96495 | 9/10 vit., extérieur 52 dents, noir, ct ² |
| 228 65 30300 | 96495 | 9/10 vit., extérieur 53 dents, noir, ct ² |
| 228 65 31000 | 94995 | 9/10 vit., intérieur 39 dents, noir, ct ² |
| 228 65 31100 | 94995 | 9/10 vit., intérieur 40 dents, noir, ct ² |
| 228 65 31200 | 94995 | 9/10 vit., intérieur 42 dents, noir, ct ² |
| 228 65 31300 | 94995 | 9/10 vit., intérieur 44 dents, noir, ct ² |
| | | <p>PLATEAU STRONGLIGHT TYPE 110C</p> <ul style="list-style-type: none"> 5 trous matériau : 7075-T6 alu, revêtement céramique/PTFE 100 % compatible Campagnolo pour Campagnolo Ultra Torque Record-Chorus-Centaur alu |
| 228 65 35000 | 96495 | 10 vit., extérieur 48 dents, noir, ct ² |
| 228 65 35100 | 96495 | 10 vit., extérieur 50 dents, noir, ct ² |
| 228 65 35200 | 96495 | 10 vit., extérieur 51 dents, noir, ct ² |
| 228 65 35300 | 96495 | 10 vit., extérieur 52 dents, noir, ct ² |
| 228 65 35400 | 96495 | 10 vit., extérieur 53 dents, noir, ct ² |
| 228 65 36000 | 94995 | 10 vit., intérieur 34 dents, noir, ct ² |
| 228 65 36100 | 94995 | 10 vit., intérieur 36 dents, noir, ct ² |
| 228 65 36200 | 94995 | 10 vit., intérieur 38 dents, noir, ct ² |
| 228 65 36300 | 94995 | 10 vit., intérieur 39 dents, noir, ct ² |
| 228 65 36400 | 94995 | 10 vit., intérieur 42 dents, noir, ct ² NEW! |



| référence | code | désignation |
|--------------|-------|------------------------------------------------------------------------------------------------------------------------------------------------------------------------------------------------------------------------------------------------------------------------------------------------------------------------------------------------------------------|
| | | <p>PLATEAU STRONGLIGHT TYPE 135D</p> <ul style="list-style-type: none"> compatible Campagnolo Ultra Torque Super Record-Record-Chorus-Athena alu 5 trous matériau : 7075-T6 CT² (revêtement céramique/PTFE)  |
| 228 65 32100 | 96495 | 11 vit., extérieur 50 dents, noir, ct ² |
| 228 65 32300 | 96495 | 11 vit., extérieur 52 dents, noir, ct ² |
| 228 65 32400 | 96495 | 11 vit., extérieur 53 dents, noir, ct ² |
| 228 65 32500 | 94995 | 11 vit., intérieur 39 dents, noir, ct ² |
| 228 65 71300 | 94995 | 11 vit., intérieur 40 dents, noir, ct ² |
| 228 65 32700 | 94995 | 11 vit., intérieur 42 dents, noir, ct ² |
| 228 65 71500 | 94995 | 11 vit., intérieur 44 dents, noir, ct ² |
| | |  |
| | | <p>PLATEAU STRONGLIGHT TYPE 135D / EPS</p> <ul style="list-style-type: none"> compatible Campagnolo Ultra Torque Super Record - Record - Chorus - Athena alu 5 trous matériau : 7075-T6 CT² (revêtement céramique/PTFE)  |
| 228 65 71000 | 96995 | 11 vit., extérieur 53 dents, noir, ct ² |
| 228 65 32500 | 94995 | 11 vit., intérieur 39 dents, noir, ct ² |
| 228 65 71300 | 94995 | 11 vit., intérieur 40 dents, noir, ct ² |
| 228 65 32700 | 94995 | 11 vit., intérieur 42 dents, noir, ct ² |
| 228 65 71500 | 94995 | 11 vit., intérieur 44 dents, noir, ct ² |
| | |  |
| | | <p>PLATEAU STRONGLIGHT TYPE 110D</p> <ul style="list-style-type: none"> compatible Campagnolo Ultra Torque Super Record-Record-Chorus-Athena alu 5 trous matériau : 7075-T6 CT² (revêtement céramique/PTFE)  |
| 228 65 33100 | 96495 | 11 vit., extérieur 48 dents, noir, ct ² |
| 228 65 33300 | 96495 | 11 vit., extérieur 50 dents, noir, ct ² |
| 228 65 33500 | 96495 | 11 vit., extérieur 52 dents, noir, ct ² |
| 228 65 33600 | 96495 | 11 vit., extérieur 53 dents, noir, ct ² |
| 228 65 34000 | 94995 | 11 vit., intérieur 34 dents, noir, ct ² |
| 228 65 34100 | 94995 | 11 vit., intérieur 36 dents, noir, ct ² |
| 228 65 72400 | 94995 | 11 vit., intérieur 38 dents, noir, ct ² |
| 228 65 34300 | 94995 | 11 vit., intérieur 39 dents, noir, ct ² |
| 228 65 72600 | 94995 | 11 vit., intérieur 42 dents, noir, ct ² |
| | |  |
| | | <p>PLATEAU STRONGLIGHT TYPE 110D / EPS</p> <ul style="list-style-type: none"> compatible Campagnolo Ultra Torque Super Record - Record - Chorus - Athena alu 5 trous matériau : 7075-T6 CT² (revêtement céramique/PTFE)  |
| 228 65 72000 | 96995 | 11 vit., extérieur 50 dents, noir, ct ² |
| 228 65 34000 | 94995 | 11 vit., intérieur 34 dents, noir, ct ² |
| 228 65 34100 | 94995 | 11 vit., intérieur 36 dents, noir, ct ² |
| 228 65 72400 | 94995 | 11 vit., intérieur 38 dents, noir, ct ² |
| 228 65 34300 | 94995 | 11 vit., intérieur 39 dents, noir, ct ² |
| 228 65 72600 | 94995 | 11 vit., intérieur 42 dents, noir, ct ² |
| | |  |






| référence | code | désignation | |
|--------------|-------|--------------------------------------------------------------------------------------------------------------------------------------------------------------------------------------------------------------------------|---------------------------------------------------------------------------------------|
| | | PLATEAU STRONGLIGHT TYPE F |  |
| | | <ul style="list-style-type: none"> compatible Campagnolo Ultra Torque Super Record-Record-Chorus-2015 4 trous (145/112mm) matériau : 7075-T6 CT² (revêtement céramique/PTFE) |  |
| 228 65 49000 | 99995 | 11 vit., extérieur 48 dents, noir | |
| 228 65 49100 | 99995 | 11 vit., extérieur 50 dents, noir | |
| 228 65 49300 | 99995 | 11 vit., extérieur 52 dents, noir | |
| 228 65 49400 | 99995 | 11 vit., extérieur 53 dents, noir | |
| 228 65 49500 | 95595 | 11 vit., intérieur 34 dents, noir | |
| 228 65 49600 | 95595 | 11 vit., intérieur 36 dents, noir | |
| 228 65 49700 | 95595 | 11 vit., intérieur 38 dents, noir | |
| 228 65 49800 | 95595 | 11 vit., intérieur 39 dents, noir | |
| 228 65 49900 | 95595 | 11 vit., intérieur 42 dents, noir | |
| | | PLATEAU STRONGLIGHT VTT 104/64 TYPEE XC |  |
| | | <ul style="list-style-type: none"> 4 trous | |
| 228 65 61100 | 94995 | 9 vit., extérieur 44 dents, noir | alu 7075 T6 CT ² (céramique/PTFE) |
| 228 65 61200 | 94995 | 9 vit., milieu 32 dents, noir | alu 7075 T6 CT ² (céramique/PTFE) |
| 228 65 61300 | 93495 | 9 vit., intérieur 22 dents, noir | alu 7075 T6 CT ² (céramique/PTFE) |
| 228 65 60000 | 94495 | 9 vit., extérieur 42 dents, noir | alu 7075 T6 |
| 228 65 60100 | 94495 | 9 vit., extérieur 44 dents, noir | alu 7075 T6 |
| 228 65 60200 | 94495 | 9 vit., extérieur 46 dents, noir | alu 7075 T6 |
| 228 65 60500 | 92995 | 9 vit., milieu 32 dents, noir | alu 7075 T6 |
| 228 65 60600 | 92995 | 9 vit., milieu 34 dents, noir | alu 7075 T6 |
| 228 65 60800 | 92295 | 9 vit., intérieur 22 dents, argent | acier inox |
| 228 65 60900 | 92295 | 9 vit., intérieur 24 dents, argent | acier inox |
| | | compatible Deore LX | |
| 228 65 62000 | 93895 | 9 vit., extérieur 44 dents, noir | alu 5083 |
| 228 65 62400 | 92595 | 9 vit., milieu 32 dents, noir | alu 5083 |
| 228 65 62800 | 91695 | 9 vit., intérieur 22 dents, argent | acier inox |
| | | PLATEAU STRONGLIGHT VTT 104/64 TYPEE 2x10 |  |
| | | <ul style="list-style-type: none"> compatible Shimano 4 trous matériau : 7075-T6 | |
| 228 65 64000 | 94495 | 9/10 vit., extérieur 36 dents, noir | |
| 228 65 64100 | 94495 | 9/10 vit., extérieur 38 dents, noir | |
| 228 65 64200 | 94495 | 9/10 vit., extérieur 40 dents, noir | |
| 228 65 64300 | 94495 | 9/10 vit., extérieur 41 dents, noir | |
| 228 65 64400 | 94495 | 9/10 vit., extérieur 42 dents, noir | |
| 228 65 63500 | 92795 | 9/10 vit., intérieur 22 dents, noir | |
| 228 65 63600 | 92795 | 9/10 vit., intérieur 24 dents, noir | |
| 228 65 63700 | 92795 | 9/10 vit., intérieur 26 dents, noir | |
| 228 65 63800 | 92795 | 9/10 vit., intérieur 27 dents, noir | |
| 228 65 63900 | 92795 | 9/10 vit., intérieur 28 dents, noir | |
| | | PLATEAU STRONGLIGHT POUR SHIMANO 2x10 104/64 |  |
| | | <ul style="list-style-type: none"> compatible Shimano XT FCM785 4 trous matériau : 7075-T6 | |
| 228 65 75000 | 94700 | extérieur 36 (22) dents, noir | |
| 228 65 75100 | 94700 | extérieur 38 (24/26) dents, noir | |
| 228 65 75200 | 94700 | extérieur 39 (26) dents, noir | |
| 228 65 75300 | 94700 | extérieur 40 (28) dents, noir | |
| 228 65 75400 | 94700 | extérieur 42 (28) dents, noir | |
| 228 65 75500 | 94700 | extérieur 42 (30) dents, noir | |
| 228 65 75600 | 91395 | intérieur 22 dents, noir | |
| 228 65 75700 | 91395 | intérieur 24 dents, noir | |
| 228 65 75800 | 91395 | intérieur 26 dents, noir | |
| 228 65 75900 | 91395 | intérieur 26 dents, noir | |
| 228 65 76000 | 91395 | intérieur 28 dents, noir | |
| 228 65 76100 | 91395 | intérieur 30 dents, noir | |

| référence | code | désignation |
|--------------|-------|-------------------------------------------------------------------------------------------------------------------------------------------------------------------------------------------------------------------------------|
| | | <p>PLATEAU STRONGLIGHT POUR SHIMANO 2x10 XTR FC M980</p> <ul style="list-style-type: none"> compatible Shimano FCM980 4 trous 104/64mm matériau : alu 7075-T6, HT³ |
| 228 65 73001 | 97995 | extérieur 36 dents, noir, HT ³ |
| 228 65 73101 | 97995 | extérieur 38 dents, noir, HT ³ |
| 228 65 73201 | 97595 | extérieur 39 dents, noir, HT ³ |
| 228 65 73301 | 97995 | extérieur 40 dents, noir, HT ³ |
| 228 65 73401 | 97995 | extérieur 42 dents, noir, HT ³ |
| 228 65 73501 | 97995 | extérieur 44 dents, noir, HT ³ |
| 228 65 73701 | 92395 | intérieur 22 dents, noir, HT ³ |
| 228 65 73801 | 92395 | intérieur 24 dents, noir, HT ³ |
| 228 65 73901 | 92495 | intérieur 26 dents, noir, HT ³ |
| 228 65 74001 | 92495 | intérieur 28 dents, noir, HT ³ |
| 228 65 74101 | 92595 | intérieur 30 dents, noir, HT ³ |
| | | <p>PLATEAU STRONGLIGHT POUR SHIMANO 1x11</p> <ul style="list-style-type: none"> compatible Shimano XTR FC-M9000 & 9020 -2015 4 trous, 96mm matériau : alu 7075-T6, HT³ |
| 228 65 77000 | 97795 | 30 dents, noir, HT ³ |
| 228 65 77100 | 98195 | 32 dents, noir, HT ³ |
| 228 65 77200 | 98595 | 34 dents, noir, HT ³ |
| 228 65 77300 | 98995 | 36 dents, noir, HT ³ |
| 228 65 77400 | 99395 | 38 dents, noir, HT ³ |
| | | <p>PLATEAU STRONGLIGHT POUR SHIMANO 2x11</p> <ul style="list-style-type: none"> compatible Shimano XTR FC-M9000 & 9020 4 trous, 96/64mm matériau : alu 7075-T6, HT³ |
| 228 65 77601 | 99095 | extérieur 34 (24) dents, HT ³ , gris |
| 228 65 77603 | 99295 | extérieur 36 (26) dents, HT ³ , gris |
| 228 65 77604 | 99495 | extérieur 38 (24) dents, HT ³ , gris |
| 228 65 77605 | 99595 | extérieur 38 (28) dents, HT ³ , gris |
| 228 65 77610 | 93095 | intérieur 24 (34/38) dents, HT ³ , gris |
| 228 65 77611 | 93095 | intérieur 26 (36) dents, HT ³ , gris |
| 228 65 77612 | 93095 | intérieur 28 (38) dents, HT ³ , gris |
| | | <p>PLATEAU STRONGLIGHT POUR SHIMANO 2x11</p> <ul style="list-style-type: none"> compatible Shimano XT FC-M8000 & SLX FC-M7000 4 trous, 96/64mm matériau : alu 7075-T6 |
| 228 65 77701 | 94500 | extérieur 34 (24) dents, alu 7075, noir |
| 228 65 77702 | 94500 | extérieur 36 (26) dents, alu 7075, noir |
| 228 65 77703 | 94500 | extérieur 38 (28) dents, alu 7075, noir |
| 228 65 77710 | 91695 | intérieur 24 (34) dents, alu 7075, noir |
| 228 65 77711 | 91695 | intérieur 26 (36) dents, alu 7075, noir |
| 228 65 77712 | 91695 | intérieur 28 (38) dents, alu 7075, noir |



| référence | code | désignation | | |
|--------------|-------|------------------------------------------------------------------------------------------------------------------------------------------------------------------------------------------------------------------------------------------------------------|---------------------------------------------------------------------------------------|---------------------------------------------------------------------------------------|
| | | <p>PLATEAU STRONGLIGHT POUR SHIMANO 3x10 XTR</p> <ul style="list-style-type: none"> • compatible Shimano FCM980 - 2011 • 4 trous, 104/64mm • matériau : alu 7075-T6, HT³ |  | |
| 228 65 74501 | 98495 | extérieur 42 dents, noir, HT ³ , avec filetage |  | |
| 228 65 74601 | 96995 | milieu 32 dents, noir, HT ³ | | |
| 228 65 74701 | 92295 | intérieur 24 dents, noir, HT ³ | | |
| | | <p>PLATEAU STRONGLIGHT TYPE XTR 07 CT</p> <ul style="list-style-type: none"> • 4 trous • matériau : 7075-T6 CT² (revêtement céramique/PTFE) <p>compatible MEISTER SIK & XTR 07 FC-M970 (104/64mm)</p> |  | |
| 228 65 37000 | 97495 | 9 vit., extérieur 44 dents, noir, ct ² |  | |
| 228 65 37100 | 95995 | 9 vit., milieu 32 dents, noir, ct ² | | |
| 228 65 37200 | 93995 | 9 vit., intérieur 22 dents, noir, ct ² | | |
| 228 65 38500 | 93995 | compatible XTR 05 FC-M960 (146/102/64mm) 9 vit., extérieur 44 dents, noir, ct ² | | |
| 228 65 38600 | 93495 | 9 vit., milieu 32 dents, noir, ct ² | | |
| 228 65 38700 | 91995 | 9 vit., intérieur 22 dents, noir, ct ² | | |
| | | <p>PLATEAU STRONGLIGHT VTT 120/80 POUR SRAM 2x10</p> <ul style="list-style-type: none"> • compatible Sram 2x10, XX, X0, X7, X9 • 4 trous • matériau : 7075-T6 CT² (revêtement céramique/PTFE) |  | |
| 228 65 65000 | 97795 | extérieur 41 (27) dents, noir, ct ² |  | |
| 228 65 65100 | 97795 | extérieur 42 (29) dents, noir, ct ² | | |
| 228 65 65300 | 97795 | extérieur 42 (28) dents, noir, ct ² | | |
| 228 65 65400 | 97795 | extérieur 45 (30) dents, noir, ct ² | | |
| 228 65 65500 | 93695 | intérieur 27 dents, noir, ct ² | | |
| 228 65 65600 | 93695 | intérieur 28 dents, noir, ct ² | | |
| 228 65 65700 | 93695 | intérieur 29 dents, noir, ct ² | | |
| 228 65 65800 | 93695 | intérieur 30 dents, noir, ct ² | | |
| | | <p>PLATEAU STRONGLIGHT VTT 104/64 TYPE 2x10</p> <ul style="list-style-type: none"> • compatible Sram X0 • 4 trous • matériau : 7075-T6 | |  |
| 228 65 63000 | 94595 | 10 vit., extérieur 36 dents avec filetage, noir | |  |
| 228 65 63100 | 94595 | 10 vit., extérieur 38 dents avec filetage, noir | | |
| 228 65 63200 | 94595 | 10 vit., extérieur 40 dents avec filetage, noir | | |
| 228 65 63300 | 94595 | 10 vit., extérieur 41 dents avec filetage, noir | | |
| 228 65 63400 | 94595 | 10 vit., extérieur 42 dents avec filetage, noir | | |
| 228 65 63500 | 92795 | 10 vit., intérieur 22 dents, noir | | |
| 228 65 63600 | 92795 | 10 vit., intérieur 24 dents, noir | | |
| 228 65 63700 | 92795 | 10 vit., intérieur 26 dents, noir | | |
| 228 65 63800 | 92795 | 10 vit., intérieur 27 dents, noir | | |
| 228 65 63900 | 92795 | 10 vit., intérieur 28 dents, noir | | |

| référence | code | désignation | |
|----------------------------------------------------------------------------------------------|----------------------------------------------------|-------------------------------------------------------------------------------------------------------------------------------------------------------------------------------------------------------------------------------------------------------------------------------------------------------------------------------------------------------------------------------------------------------------------------------------------------------------------------------------------------|---------------------------------------------------------------------------------------------------------------------------------|
| 228 65 78001 228 65 78101 228 65 78201 228 65 78301 228 65 78401 228 65 78501 | 97395 97795 98195 98595 98995 99395 | PLATEAU STRONGLIGHT POUR SRAM 1x11 <ul style="list-style-type: none"> • compatible Sram XX1 • 4 trous, 76mm • matériau : alu 7075-T6, HT³ 28 dents, HT ³ noir, avec filetage 30 dents, HT ³ noir, avec filetage 32 dents, HT ³ noir, avec filetage 34 dents, HT ³ noir, avec filetage 36 dents, HT ³ noir, avec filetage 38 dents, HT ³ noir, avec filetage |  <p>STRONGLIGHT BICYCLE COMPONENTS</p> |
| 228 65 78000 228 65 78100 228 65 78200 228 65 78300 228 65 78400 228 65 78500 | 96095 96595 96895 97295 97695 98095 | PLATEAU STRONGLIGHT POUR SRAM 1x11 <ul style="list-style-type: none"> • compatible Sram XX1 • 4 trous • matériau : alu 7075-T6 28 dents, noir, avec filetage 30 dents, noir, avec filetage 32 dents, noir, avec filetage 34 dents, noir, avec filetage 36 dents, noir, avec filetage 38 dents, noir, avec filetage |  <p>STRONGLIGHT BICYCLE COMPONENTS</p> |
| 228 65 79001 228 65 79101 228 65 79201 228 65 79301 228 65 79401 | 97795 98199 98599 98995 99395 | PLATEAU STRONGLIGHT POUR SRAM 1x11 <ul style="list-style-type: none"> • compatible Sram X01 • 4 trous, 94mm • matériau : alu 7075-T6, HT³ 30 dents, noir, avec filetage HT ³ 32 dents, noir, avec filetage HT ³ 34 dents, noir, avec filetage HT ³ 36 dents, noir, avec filetage HT ³ 38 dents, noir, avec filetage HT ³ |  <p>STRONGLIGHT BICYCLE COMPONENTS</p> |
| 228 65 79000 228 65 79100 228 65 79200 228 65 79300 228 65 79400 | 96595 96895 97295 97695 98095 | PLATEAU STRONGLIGHT POUR SRAM 1x11 94MM <ul style="list-style-type: none"> • compatible Sram X01 • 4 trous • matériau : 7075-T6 30 dents, noir, avec filetage 32 dents, noir, avec filetage 34 dents, noir, avec filetage 36 dents, noir, avec filetage 38 dents, noir, avec filetage |  <p>STRONGLIGHT BICYCLE COMPONENTS</p> |

| référence | code | désignation | |
|--------------|-------|---------------------------------------------------------------------------------------------------------------------------------------------------------------------------------------|---------------------------------------------------------------------------------------|
| | | PLATEAU STRONGLIGHT POUR SRAM 1x11 104MM |  |
| | | <ul style="list-style-type: none"> • compatible Sram X01 • 4 trous • matériau : 7075-T6 | |
| 228 65 79500 | 96895 | 32 dents, noir, avec filetage |  |
| 228 65 79600 | 97295 | 34 dents, noir, avec filetage | |
| 228 65 79700 | 97695 | 36 dents, noir, avec filetage | |
| 228 65 79800 | 98095 | 38 dents, noir, avec filetage | |
| | | | |
| | | PLATEAU STRONGLIGHT POUR SRAM 1x11 |  |
| | | <ul style="list-style-type: none"> • direct mount 6mm offset • matériau : alu 7075-T6, HT³ • compatible Sram GXP XX1 - X01 - X1 - X0 - X9 | |
| 228 65 82000 | 97695 | 26 dents, noir, avec filetage |  |
| 228 65 82100 | 97695 | 28 dents, noir, avec filetage | |
| 228 65 82200 | 97695 | 30 dents, noir, avec filetage | |
| 228 65 82300 | 97695 | 32 dents, noir, avec filetage | |
| 228 65 82400 | 97695 | 34 dents, noir, avec filetage | |
| 228 65 82500 | 97695 | 36 dents, noir, avec filetage | |
| 228 65 82600 | 97695 | 38 dents, noir, avec filetage | |
| 228 65 82700 | 97695 | 40 dents, noir, avec filetage | |
| | | | |
| | | PLATEAU STRONGLIGHT POUR BOSCH 1 SYSTEM |  |
| | | <ul style="list-style-type: none"> • compatible Bosch 1 System < 2014 • 4 trous • matériau : 7075-T6 | |
| 228 65 80000 | 93350 | 36 dents, noir |  |
| 228 65 80100 | 93350 | 38 dents, noir | |
| 228 65 80200 | 93350 | 40 dents, noir | |
| 228 65 80300 | 93350 | 42 dents, noir | |
| 228 65 80400 | 93350 | 44 dents, noir | |
| | | | |
| | | PLATEAU STRONGLIGHT POUR BOSCH 2 SYSTEM |  |
| | | <ul style="list-style-type: none"> • compatible Bosch 2 System 2014 > • matériau : acier | |
| NEW! | | |  |
| 228 65 80500 | 9795 | 15 dents, noir | |
| 228 65 80600 | 9795 | 16 dents, noir | |
| 228 65 80700 | 9795 | 17 dents, noir | |
| 228 65 80800 | 9795 | 18 dents, noir | |
| 228 65 80900 | 9795 | 19 dents, noir | |
| 228 65 81000 | 9795 | 20 dents, noir | |
| 228 65 81100 | 9795 | 22 dents, noir NEW! | |

| référence | code | désignation | |
|-----------------------------------------------------------------------------|--------------------------------------|-------------------------------------------------------------------------------------------------------------------------------------------------------------------------------------------------------------------------------------------------------------------------------------------------------------------------------------------------------------------------------------------------------------------------------------------------------------------------------------------------------------------------------------------------------------------------------------------------------------------------------------------------------|---------------------------------------------------------------------------------------|
| 228 65 85000 228 65 85100 228 65 85200 228 65 85300 | 93995 93995 93995 93995 | PLATEAU STRONGLIGHT POUR BMX 104MM <ul style="list-style-type: none"> compatible manivelles BMX 104mm 4 trous matériau : 7075-T6 |  |
| NEW! 228 65 89000 228 65 89001 228 65 89002 228 65 89004 | 91295 91295 91395 92800 | KIT VIS DE PLATEAU STRONGLIGHT <ul style="list-style-type: none"> compatible 2x10 Sram X0 avec filetage compatible Shimano 4 bras FC-9000, 6800, 5800 compatible Shimano 5 bras FC-7900, 7950, 6700, 6750 compatible 5 bras Campa double Ultra Torque |  |
| 228 65 90000 228 65 90100 228 65 91000 228 65 91100 | 924500 924500 924500 924500 | Kit PLATEAU STANDARD O.SYMETRIC 5 BRAS <ul style="list-style-type: none"> design ovale pour un mouvement optimal en aluminium Avantages <ul style="list-style-type: none"> le point mort est surmonté plus aisément efficacité plus importante et fréquence cardiaque diminuée pour un moindre effort la pression permanente dans les genoux est réduite les muscles et le système cardio-vasculaire sont moins sollicités vitesse augmentée dans les montées (gain d'env. 5 sec. par km) vitesse augmentée sur le plat (gain d'env. 3 sec. par km) |  |
| 228 65 92000 228 65 92100 228 65 92500 | 924500 924500 924500 | Kit PLATEAU STANDARD O.SYMETRIC 11 VIT. 5 BRAS <ul style="list-style-type: none"> Campagnolo, 11 vit., 110mm, 50/38 dents, noir Campagnolo, 11 vit., 110mm, 52/38 dents, noir Campagnolo, 11 vit., 135mm, 54/44 dents, noir |  |

| référence | code | désignation | | |
|-----------------------------|--------|------------------------------------------------------------------------|---------------------------------------------------------------------------------------|---------------------------------------------------------------------------------------|
| | | KIT PLATEAU O.SYMETRIC CAMPAGNOLO 11 VIT. 4 BRAS | |  |
| NEW! 228 65 91500 | 927200 | 50/34 dents, noir |  | |
| 228 65 91501 | 927200 | 50/36 dents, noir | | |
| 228 65 91502 | 927200 | 52/36 dents, noir | | |
| 228 65 91503 | 927200 | 52/38 dents, noir | | |
| 228 65 91504 | 927200 | 54/44 dents, noir | | |
| | | KIT PLATEAU O.SYMETRIC SHIMANO DURA ACE & ULTEGRA & 105 | |  |
| 228 65 93000 | 923500 | FC-9000 & FC-6800, 110mm, 4 bras, 44/34 dents, noir |  | |
| 228 65 93100 | 924500 | FC-9000 & FC-6800, 110mm, 4 bras, 50/34 dents, noir | | |
| 228 65 93300 | 924500 | FC-9000 & FC-6800, 110mm, 4 bras, 52/42 dents, noir | | |
| | | KIT PLATEAU O.SYMETRIC VTT STANDARD DOUBLE 4 BRAS | |  |
| 228 65 94000 | 919000 | standard double 104/64mm, 38/28 dents, noir |  | |
| | | KIT PLATEAU O.SYMETRIC SRAM X0 + VISION 4 BRAS | |  |
| 228 65 94500 | 919000 | Sram X0 104/64mm, 38/28 dents, noir |  | |
| | | KIT PLATEAU O.SYMETRIC SHIMANO XTR FC-M980 | |  |
| 228 65 95000 | 922100 | Shimano XTR FC-M980 104/64mm, 38/28 dents, noir |  | |
| | | KIT PLATEAU O.SYMETRIC SHIMANO XT FC-M785 | |  |
| 228 65 95500 | 919000 | Shimano XT FC-M785 104/64mm, 38/28 dents, noir |  | |

| référence | code | désignation | |
|-----------------------------------------------------------------------------|--------------------------------------|----------------------------------------------------------------------------------------------------------------------------------------------------------------------------------------------------------------------------------------------------------------|-----------------------------------------------------------------------------------------------------------------------------------------------------------------------------|
| 228 65 95600 | 926500 | KIT PLATEAU O.SYMETRIC VTT STANDARD TRIPPLE VTT 3x10, 104/64mm, 42/34/24 dents, noir |   |
| 228 65 95700 | 929900 | KIT PLATEAU O.SYMETRIC SHIMANO XTR FC M980, 3x10, 104/64mm, 42/34/24 dents, noir |   |
| 228 65 95800 | 98400 | KIT PLATEAU O.SYMETRIC STANDARD SINGLE SPEED Single Speed, 104mm, 34 dents, noir |   |
| NEW! 228 65 96000 228 65 96001 | 915000 915700 | KIT PLATEAU O.SYMETRIC VTT SHIMANO XTR FC M 9000 & 9020, 1x11, 32 dents XTR FC M 9000 & 9020, 1x11, 34 dents |   |
| NEW! 228 65 96100 228 65 96101 228 65 96102 228 65 96103 | 913800 914400 914400 915000 | PLATEAU O.SYMETRIC VTT SRAM Direct Mount, GXP, XX1, X01, X1, X0 et X9, 28 dents Direct Mount, GXP, XX1, X01, X1, X0 et X9, 30 dents Direct Mount, GXP, XX1, X01, X1, X0 et X9, 32 dents Direct Mount, GXP, XX1, X01, X1, X0 et X9, 34 dents |   |
| 228 65 99900 | 92600 | KIT DE MONTAGE PLATEAU O.SYMETRIC anti-dérailleur de chaîne + douille + vis |   |


| référence | code | désignation |
|--------------|-------|---------------------------------------------------------------------------------------------------------------------------------------------------------------------------------------------------------------------------------------------------------------------------------------------------------------------------|
| | | PLATEAU MICHE SUPER 11 - BCD 110 |
| | | <ul style="list-style-type: none"> • 5 trous, entraxe : 110mm • matériau : Ergal 7075, fraisé CNC, anodisé HT et impression laser • compatible Campagnolo • XCA CA 2011 compatible 34-36-39 dents (filetage intérieur) • poids : 34 dents env. 29g / 44 dents env. 69g |
| 228 66 00100 | 96595 | 11 vit., extérieur 44 dents, noir |
| 228 66 00200 | 96595 | 11 vit., extérieur 46 dents, noir |
| 228 66 00300 | 96595 | 11 vit., extérieur 50 dents, noir |
| 228 66 00400 | 96595 | 11 vit., extérieur 52 dents, noir |
| 228 66 00500 | 96595 | 11 vit., extérieur 53 dents, noir |
| 228 66 00800 | 94195 | 11 vit., intérieur 34 dents, noir |
| 228 66 00900 | 94195 | 11 vit., intérieur 36 dents, noir |
| 228 66 01000 | 94195 | 11 vit., intérieur 38 dents, noir |
| 228 66 01100 | 94195 | 11 vit., intérieur 39 dents, noir |
| 228 66 01500 | 94195 | 11 vit., intérieur XCA avec filetage, 34 dents, noir |
| 228 66 01600 | 94195 | 11 vit., intérieur XCA avec filetage, 36 dents, noir |
| 228 66 01700 | 94195 | 11 vit., intérieur XCA avec filetage, 39 dents, noir |





| | | |
|--------------|-------|-------------------------------------------------------------------------------------------------------------------------------------------------------------------------------------------------------------------------|
| | | PLATEAU MICHE SUPER 11 SSC BCD 110 |
| | | <ul style="list-style-type: none"> • 5 trous, entraxe : 110mm • matériau : Ergal 7075, fraisé CNC, trempé • compatible Shimano 11 vit. • poids : 50 dents 108g / 34 dents 29g |
| 228 66 25000 | 96395 | 11 vit., extérieur 50 dents, noir |
| 228 66 25100 | 96395 | 11 vit., extérieur 52 dents, noir |
| 228 66 25200 | 96395 | 11 vit., extérieur 53 dents, noir |
| 228 66 25500 | 94395 | 11 vit., intérieur 34 dents, noir |
| 228 66 25600 | 94395 | 11 vit., intérieur 36 dents, noir |
| 228 66 25700 | 94395 | 11 vit., intérieur 38 dents, noir |
| 228 66 25800 | 94395 | 11 vit., intérieur 39 dents, noir |




| | | |
|--------------|-------|--------------------------------------------------------------------------------------------------------------------------------------------------------------------------------------------------------------------------------------------------|
| | | PLATEAU MICHE SUPERTYPE BCD 130 SH |
| | | <ul style="list-style-type: none"> • 5 trous, entraxe : 130mm • compatible Shimano • matériau : Ergal 7075, fraisé CNC, anodisé HT et impression laser • poids : 39 dents env. 38g / 46 dents env. 69g |
| 228 66 02000 | 94650 | 9/10 vit., extérieur 46 dents, argent |
| 228 66 02100 | 94650 | 9/10 vit., extérieur 47 dents, argent |
| 228 66 02200 | 94650 | 9/10 vit., extérieur 48 dents, argent |
| 228 66 02300 | 94650 | 9/10 vit., extérieur 49 dents, argent |
| 228 66 02400 | 94650 | 9/10 vit., extérieur 50 dents, argent |
| 228 66 02500 | 94650 | 9/10 vit., extérieur 51 dents, argent |
| 228 66 02600 | 94650 | 9/10 vit., extérieur 52 dents, argent |
| 228 66 02700 | 94650 | 9/10 vit., extérieur 53 dents, argent |
| 228 66 02800 | 94650 | 9/10 vit., extérieur 54 dents, argent |
| 228 66 03000 | 92920 | 9/10 vit., intérieur 38 dents, argent |
| 228 66 03100 | 92920 | 9/10 vit., intérieur 39 dents, argent |
| 228 66 03200 | 92920 | 9/10 vit., intérieur 40 dents, argent |
| 228 66 03300 | 92920 | 9/10 vit., intérieur 41 dents, argent |
| 228 66 03400 | 92920 | 9/10 vit., intérieur 42 dents, argent |
| 228 66 03500 | 92920 | 9/10 vit., intérieur 43 dents, argent |
| 228 66 03600 | 92920 | 9/10 vit., intérieur 44 dents, argent |
| 228 66 03700 | 92920 | 9/10 vit., intérieur 45 dents, argent |
| 228 66 04000 | 94650 | 9/10 vit., extérieur 46 dents, noir |
| 228 66 04100 | 94650 | 9/10 vit., extérieur 47 dents, noir |
| 228 66 04200 | 94650 | 9/10 vit., extérieur 48 dents, noir |
| 228 66 04300 | 94650 | 9/10 vit., extérieur 49 dents, noir |
| 228 66 04400 | 94650 | 9/10 vit., extérieur 50 dents, noir |
| 228 66 04500 | 94650 | 9/10 vit., extérieur 51 dents, noir |
| 228 66 04600 | 94650 | 9/10 vit., extérieur 52 dents, noir |
| 228 66 04700 | 94650 | 9/10 vit., extérieur 53 dents, noir |
| 228 66 04800 | 94650 | 9/10 vit., extérieur 54 dents, noir |
| 228 66 05000 | 92920 | 9/10 vit., intérieur 38 dents, noir |
| 228 66 05100 | 92920 | 9/10 vit., intérieur 39 dents, noir |
| 228 66 05200 | 92920 | 9/10 vit., intérieur 40 dents, noir |
| 228 66 05300 | 92920 | 9/10 vit., intérieur 41 dents, noir |
| 228 66 05400 | 92920 | 9/10 vit., intérieur 42 dents, noir |
| 228 66 05500 | 92920 | 9/10 vit., intérieur 43 dents, noir |
| 228 66 05600 | 92920 | 9/10 vit., intérieur 44 dents, noir |
| 228 66 05700 | 92920 | 9/10 vit., intérieur 45 dents, noir |

| référence | code | désignation |
|--------------|-------|-----------------------------------------------------------------------------------------------------------------------------------------------------------------------------------------------------------------------------------------------------------------------------------------------------------|
| | | PLATEAU MICHE SUPERTYPE BCD 135 CA <ul style="list-style-type: none"> • entraxe : 135mm • 5 trous • compatible Campagnolo • matériau : Ergal 7075, fraisé CNC, anodisé HT et impression laser • poids : 39 dents env. 36g / 46 dents env. 61g |
| 228 66 07000 | 94895 | 9/10 vit., extérieur 46 dents, argent |
| 228 66 07100 | 94895 | 9/10 vit., extérieur 47 dents, argent |
| 228 66 07200 | 94895 | 9/10 vit., extérieur 48 dents, argent |
| 228 66 07300 | 94895 | 9/10 vit., extérieur 49 dents, argent |
| 228 66 07400 | 94895 | 9/10 vit., extérieur 50 dents, argent |
| 228 66 07500 | 94895 | 9/10 vit., extérieur 51 dents, argent |
| 228 66 07600 | 94895 | 9/10 vit., extérieur 52 dents, argent |
| 228 66 07700 | 94895 | 9/10 vit., extérieur 53 dents, argent |
| 228 66 07800 | 94895 | 9/10 vit., extérieur 54 dents, argent |
| 228 66 08000 | 92920 | 9/10 vit., intérieur 39 dents, argent |
| 228 66 08100 | 92920 | 9/10 vit., intérieur 40 dents, argent |
| 228 66 08200 | 92920 | 9/10 vit., intérieur 41 dents, argent |
| 228 66 08300 | 92920 | 9/10 vit., intérieur 42 dents, argent |
| 228 66 08400 | 92920 | 9/10 vit., intérieur 43 dents, argent |
| 228 66 08500 | 92920 | 9/10 vit., intérieur 44 dents, argent |
| 228 66 08600 | 92920 | 9/10 vit., intérieur 45 dents, argent |
| 228 66 09000 | 94650 | 9/10 vit., extérieur 46 dents, noir |
| 228 66 09100 | 94650 | 9/10 vit., extérieur 47 dents, noir |
| 228 66 09200 | 94650 | 9/10 vit., extérieur 48 dents, noir |
| 228 66 09300 | 94650 | 9/10 vit., extérieur 49 dents, noir |
| 228 66 09400 | 94650 | 9/10 vit., extérieur 50 dents, noir |
| 228 66 09500 | 94650 | 9/10 vit., extérieur 51 dents, noir |
| 228 66 09600 | 94650 | 9/10 vit., extérieur 52 dents, noir |
| 228 66 09700 | 94650 | 9/10 vit., extérieur 53 dents, noir |
| 228 66 09800 | 94650 | 9/10 vit., extérieur 54 dents, noir |
| 228 66 10000 | 92920 | 9/10 vit., intérieur 39 dents, noir |
| 228 66 10100 | 92920 | 9/10 vit., intérieur 40 dents, noir |
| 228 66 10200 | 92920 | 9/10 vit., intérieur 41 dents, noir |
| 228 66 10300 | 92920 | 9/10 vit., intérieur 42 dents, noir |
| 228 66 10400 | 92920 | 9/10 vit., intérieur 43 dents, noir |
| 228 66 10500 | 92920 | 9/10 vit., intérieur 44 dents, noir |
| 228 66 10600 | 92920 | 9/10 vit., intérieur 45 dents, noir |
| | | PLATEAU MICHE COMPACT BCD 110 <ul style="list-style-type: none"> • entraxe : 110mm • 5 trous • compatible tous les systèmes • matériau : Ergal 7075, fraisé CNC, anodisé HT et impression laser • poids : 34 dents env. 31g / 44 dents env. 78g |
| 228 66 11000 | 94650 | 9/10 vit., extérieur 44 dents, noir |
| 228 66 11100 | 94650 | 9/10 vit., extérieur 46 dents, noir |
| 228 66 11200 | 94650 | 9/10 vit., extérieur 47 dents, noir |
| 228 66 11300 | 94650 | 9/10 vit., extérieur 48 dents, noir |
| 228 66 11400 | 94650 | 9/10 vit., extérieur 49 dents, noir |
| 228 66 11500 | 94650 | 9/10 vit., extérieur 50 dents, noir |
| 228 66 11600 | 94650 | 9/10 vit., extérieur 51 dents, noir |
| 228 66 11700 | 94650 | 9/10 vit., extérieur 52 dents, noir |
| 228 66 11800 | 94650 | 9/10 vit., extérieur 53 dents, noir |
| 228 66 12000 | 92920 | 9/10 vit., intérieur 34 dents, noir |
| 228 66 12100 | 92920 | 9/10 vit., intérieur 36 dents, noir |
| 228 66 12200 | 92920 | 9/10 vit., intérieur 38 dents, noir |
| 228 66 12300 | 92920 | 9/10 vit., intérieur 39 dents, noir |
| 228 66 12400 | 92920 | 9/10 vit., intérieur 42 dents, noir |



| référence | code | désignation | |
|--------------|-------|---------------------------------------------------------------------------------------------------------------------------------------------------------------------------------------------------------------------------------------------------|---------------------------------------------------------------------------------------|
| | | PLATEAU MICHE CRONO BCD 110 |  |
| | | <ul style="list-style-type: none"> • entraxe : 110mm • 5 trous • compatible tous les systèmes • matériau : Ergal 7075, fraisé CNC, anodisé HT et impression laser • poids : 51 dents env. 116g |  |
| 228 66 13000 | 97995 | 51 dents, noir | |
| 228 66 13100 | 97995 | 52 dents, noir | |
| 228 66 13200 | 97995 | 53 dents, noir | |
| 228 66 13300 | 97995 | 54 dents, noir | |
| 228 66 13400 | 97995 | 55 dents, noir | |
| 228 66 13500 | 97995 | 56 dents, noir | |
| | | PLATEAU MICHE CRONO BCD 130 SH |  |
| | | <ul style="list-style-type: none"> • entraxe : 130mm • 5 trous • compatible Shimano • matériau : Ergal 7075, fraisé CNC, anodisé HT et impression laser • poids : 51 dents env. 115g |  |
| 228 66 14000 | 97995 | 10 vit., 51 dents, noir | |
| 228 66 14100 | 97995 | 10 vit., 52 dents, noir | |
| 228 66 14200 | 97995 | 10 vit., 53 dents, noir | |
| 228 66 14300 | 97995 | 10 vit., 54 dents, noir | |
| 228 66 14400 | 97995 | 10 vit., 55 dents, noir | |
| 228 66 14500 | 97995 | 10 vit., 56 dents, noir | |
| | | PLATEAU MICHE CRONO BCD 135 CA |  |
| | | <ul style="list-style-type: none"> • entraxe : 135mm • 5 trous • compatible Campagnolo • matériau : Ergal 7075, fraisé CNC, anodisé HT et impression laser • poids : 51 dents env. 116g |  |
| 228 66 15000 | 97995 | 10/11 vit., 51 dents, noir | |
| 228 66 15100 | 97995 | 10/11 vit., 52 dents, noir | |
| 228 66 15200 | 97995 | 10/11 vit., 53 dents, noir | |
| 228 66 15300 | 97995 | 10/11 vit., 54 dents, noir | |
| 228 66 15400 | 97995 | 10/11 vit., 55 dents, noir | |
| 228 66 15500 | 97995 | 10/11 vit., 56 dents, noir | |
| | | PLATEAU MICHE PISTA ADVANCED |  |
| | | <ul style="list-style-type: none"> • 1/8" contre la montre • entraxe : 144mm • matériau : Ergal 7075, fraisé CNC, anodisé HT et impression laser • poids : 44 dents env. 74g |  |
| 228 66 16000 | 95195 | 1/8", 44 dents, noir | |
| 228 66 16100 | 95195 | 1/8", 46 dents, noir | |
| 228 66 16200 | 95195 | 1/8", 47 dents, noir | |
| 228 66 16300 | 95195 | 1/8", 48 dents, noir | |
| 228 66 16400 | 95195 | 1/8", 49 dents, noir | |
| 228 66 16500 | 95195 | 1/8", 50 dents, noir | |
| 228 66 16600 | 95195 | 1/8", 51 dents, noir | |
| 228 66 16700 | 95195 | 1/8", 52 dents, noir | |
| 228 66 16800 | 95195 | 1/8", 53 dents, noir | |
| 228 66 16900 | 95195 | 1/8", 54 dents, noir | |

| référence | code | désignation | |
|--------------|--------|--------------------------------------------------------------------------------------------------------------------------------------------------------------------------------------------------------------------------------------------------------------------------------|-----------------------------------------------------------------------------------------------------------------------------------------------------------------------------|
| | | PLATEAU MICHE PISTA <ul style="list-style-type: none"> • 1/8" contre la montre • entraxe : 135mm • 5 trous • matériau : Ergal 7075, fraisé CNC, anodisé HT et impression laser • poids : 46 dents env. 84g |   |
| 228 66 17000 | 95195 | 1/8", 46 dents, argent | |
| 228 66 17100 | 95195 | 1/8", 47 dents, argent | |
| 228 66 17200 | 95195 | 1/8", 48 dents, argent | |
| 228 66 17300 | 95195 | 1/8", 49 dents, argent | |
| 228 66 17400 | 95195 | 1/8", 50 dents, argent | |
| 228 66 17500 | 95195 | 1/8", 51 dents, argent | |
| 228 66 17600 | 95195 | 1/8", 52 dents, argent | |
| 228 66 17700 | 95195 | 1/8", 53 dents, argent | |
| | | PLATEAU MICHE VTT XM TT BCD 104/64 <ul style="list-style-type: none"> • entraxe : 104/64mm • 4 trous • matériau : Ergal 7075, fraisé CNC, anodisé HT et impression laser • poids : 42 dents 78g / 32 dents 32g / 22 dents 17g |   |
| 228 66 20000 | 93795 | 9 vit., extérieur 40 dents, noir | |
| 228 66 20100 | 93795 | 9 vit., extérieur 42 dents, noir | |
| 228 66 20200 | 93795 | 9 vit., extérieur 44 dents, noir | |
| 228 66 20500 | 92790 | 9 vit., milieu 32 dents, noir | |
| 228 66 20600 | 92790 | 9 vit., milieu 34 dents, noir | |
| 228 66 20700 | 92790 | 9 vit., milieu 36 dents, noir | |
| 228 66 21000 | 91995 | 9 vit., intérieur 22 dents, noir | |
| | | PLATEAU MICHE VTT XM TT SR BCD 120/80 <ul style="list-style-type: none"> • entraxe : 120/80mm • 4 trous • compatible Sram XO et XX • matériau : Ergal 7075, fraisé CNC, trempé • poids : 38 dents 62g / 26 dents 22g |   |
| 228 66 22000 | 93795 | 10 vit., extérieur 38 dents, noir | |
| 228 66 22100 | 93795 | 10 vit., extérieur 39 dents, noir | |
| 228 66 22200 | 93795 | 10 vit., extérieur 40 dents, noir | |
| 228 66 22500 | 91995 | 10 vit., intérieur 26 dents, noir | |
| 228 66 22600 | 91995 | 10 vit., intérieur 28 dents, noir | |
| | | PLATEAU MICHE SUPER 11 UTG <ul style="list-style-type: none"> • compatible Shimano Ultegra 6800 • 4 trous, matériau : alu 7075-T6, fraisé CNC, trempé • poids : 50 dents 146g / 34 dents 35g |   |
| | | NEW! | |
| 228 66 31000 | 92395 | 11 vit., Ultegra 6800, intérieur 34 dents | |
| 228 66 31100 | 92395 | 11 vit., Ultegra 6800, intérieur 36 dents | |
| 228 66 31200 | 92395 | 11 vit., Ultegra 6800, intérieur 38 dents | |
| 228 66 31300 | 92395 | 11 vit., Ultegra 6800, intérieur 39 dents | |
| 228 66 31400 | 92395 | 11 vit., Ultegra 6800, intérieur 42 dents | |
| 228 66 31600 | 910295 | 11 vit., Ultegra 6800, extérieur 44 dents | |
| 228 66 31700 | 910295 | 11 vit., Ultegra 6800, extérieur 46 dents | |
| 228 66 31800 | 910295 | 11 vit., Ultegra 6800, extérieur 48 dents | |
| 228 66 31900 | 910295 | 11 vit., Ultegra 6800, extérieur 50 dents | |
| 228 66 32000 | 910295 | 11 vit., Ultegra 6800, extérieur 51 dents | |
| 228 66 32100 | 910295 | 11 vit., Ultegra 6800, extérieur 52 dents | |
| 228 66 32200 | 910295 | 11 vit., Ultegra 6800, extérieur 53 dents | |

| référence | code | désignation | |
|-------------------------------------------------------------------------------------|-------|---------------------------------------------------------------------------------------------------------------------------------------------------------------------------------------------------|---------------------------------------------------------------------------------------|
| | | PLATEAU MICHE VTT XM SR ONExDIR |  |
| | | <ul style="list-style-type: none"> • compatible Sram XX1-X01-X0-X9-X1 • offset : 6mm • matériau : Ergal 7075, fraisé CNC, trempé • poids : 30 dents 67g |  |
| 228 66 23000 | 97995 | 11 vit., 30 dents, noir | |
| 228 66 23100 | 97995 | 11 vit., 32 dents, noir | |
| 228 66 23200 | 98595 | 11 vit., 30 dents, bleu | |
| 228 66 23300 | 98595 | 11 vit., 32 dents, bleu | |
| 228 66 23400 | 98595 | 11 vit., 30 dents, rouge | |
| 228 66 23500 | 98595 | 11 vit., 32 dents, rouge | |
| 228 66 23600 | 98595 | 11 vit., 30 dents, doré | |
| 228 66 23700 | 98595 | 11 vit., 32 dents, doré | |
| | | PIGNON MICHE POUR BOSCH |  |
| | | <ul style="list-style-type: none"> • compatible Active et Performance Line • matériau : acier spécial, traité thermiquement • poids : 28g (15 dents) |  |
| 228 66 27000 | 9950 | 15 dents, noir | |
| 228 66 27100 | 9950 | 16 dents, noir | |
| 228 66 27200 | 9950 | 17 dents, noir | |
| 228 66 27300 | 9950 | 18 dents, noir | |
| 228 66 27400 | 9950 | 19 dents, noir | |
| 228 66 27500 | 9950 | 20 dents, noir | |
|  | | PLATEAU MICHE POUR YAMAHA |  |
|  | | <ul style="list-style-type: none"> • entraxe : 104mm • matériau : alu 7075-T6 • poids : 32 dents 32g • VAE |  |
| 228 66 20500 | 93095 | 32 dents, noir | |
| 228 66 20600 | 93095 | 34 dents, noir | |
| 228 66 20700 | 93095 | 36 dents, noir | |
|  | | PLATEAU MICHE POUR BROSE |  |
|  | | <ul style="list-style-type: none"> • entraxe : 104mm • matériau : alu 7075-T6 • poids : 32 dents 62g • XM Maxi One |  |
| 228 66 29000 | 93495 | 36 dents, noir | |
| | | ACCESSOIRES MICHE |  |
| 228 66 30000 | 9195 | vis de plateau MICHE Primato Pista, contre la montre | |
| 228 66 30100 | 9100 | écrou plateau MICHE | sans img. |

PÉDALIERS & ACCESSOIRES



BB-J01 Boîtier de pédalier XLC

- Made in Germany
- certifié selon la norme NE14766
- boîtier BSA, carré, JIS/ISO, 68mm
- caractéristiques de rotation améliorées
- haute protection anticorrosive
- position idéale dans la boîte du pédalier
- roulements à billes : 2RS (étanche des 2 côtés)
- adaptateur PA6.6 30% GF Durethan®
- durée de vie : jusqu'à 35.000km



| | | | | | |
|--------------|-------|-------|-----|-----|-------|
| 250 28 11000 | 91295 | 119mm | BSA | JIS | carré |
| 250 28 11100 | 91295 | 123mm | BSA | JIS | carré |
| 250 28 11200 | 91295 | 127mm | BSA | JIS | carré |
| 250 28 11300 | 91295 | 131mm | BSA | JIS | carré |

CR-E01 Set manivelles XLC pour systèmes VAE Bosch

- matériau : aluminium 6061T6 forgé à froid
- ISIS-Drive
- vis incluse
- set (gauche et droite)



| | | |
|--------------|-------|-------------|
| 250 28 50000 | 93595 | noir, 170mm |
| 250 28 50100 | 93695 | noir, 175mm |

CR-E02 Plateau XLC pour systèmes VAE Bosch

- matériau : aluminium, usiné CNC
- Ø 104mm, avec visserie
- avec garde-chaîne



| | | |
|--------------|-------|----------------|
| 250 28 50500 | 93195 | noir, 38 dents |
| 250 28 50600 | 93195 | noir, 42 dents |

CR-A01 Plateaux XLC

- matériau : aluminium 7075 CNC
- pour manivelles à 4 branches



| | | |
|--------------|-------|-------------------------|
| 250 28 30000 | 93995 | 44 dents, entraxe 104mm |
| 250 28 30100 | 93995 | 32 dents, entraxe 104mm |
| 250 28 30200 | 91995 | 22 dents, entraxe 64mm |

CG-A01 Garde-chaîne XLC

- spécialement conçu pour le Freeride
- montage à la place du plateau extérieur
- aluminium, usiné CNC, entraxe : 104mm
- couleur : noir/argent, poids : env. 107g



| | | |
|--------------|-------|-------------------|
| 250 28 17000 | 92295 | Ø 168mm, 38 dents |
| 250 28 17100 | 92295 | Ø 190mm, 42 dents |
| 250 28 17200 | 92295 | Ø 190mm, 44 dents |

CG-K01 Garde-chaîne XLC

- pour distances de 6 - 16mm entre manivelle et plateau
- couleur fumée, pour axe fixe



| | | |
|--------------|------|-------------|
| 250 28 25000 | 9995 | 42-44 dents |
| 250 28 25100 | 9995 | 46-48 dents |

CR-X01 Vis de plateau XLC Colour Edition

- matériau : aluminium 7075
- couleurs actuelles
- longueur de cheminée 7mm, poids env. 10g (kit)



| | | |
|--------------|-------|---------------------|
| 250 28 40001 | 92495 | set de 5, titane |
| 250 28 40007 | 92495 | set de 5, rouge |
| 250 28 40009 | 92495 | set de 5, bleu |
| 250 28 40016 | 92495 | set de 5, orange |
| 250 28 40018 | 92495 | set de 5, vert lime |

ACCESSOIRES DE TRANSMISSION



CR-A06 Tendeur de chaîne XLC

- matériau : aluminium 6061-T6 CNC
- pour moyeux Single-Speed
- 12-13 dents
- C/C 34mm
- fixation à la patte de dérailleur



250 11 06300 93695 noir

CR-A02 Tendeur de chaîne XLC

- adapté à la majorité des bases de chaîne, aussi pour plateau 3 vitesses
- matériau : aluminium 6061-T6
- fixation hauban



250 11 05000 92195 noir

CR-A03 Tendeur de chaîne XLC

- pour moyeux Single-Speed
- pas compatible avec des moyeux à rétropédalage
- fixation à la patte de dérailleur
- matériau : aluminium 6061-T6 CNC



250 11 06000 92295 noir

CR-A04 Tendeur de chaîne XLC

- pour moyeux Single-Speed, capacité de tension élevée, 16-20 dents, C-C 68mm
- pas compatible avec des moyeux à rétropédalage
- matériau : aluminium 6061-T6 CNC
- fixation à la patte de dérailleur



250 11 06100 92795 noir

CR-A07 Guide-chaîne XLC

- convient pour plateaux de 32-38 dents
- galet guide-chaîne sur roulement à billes
- compatible avec ISCG, adaptateur compris (alésage Ø 59,2mm)



250 28 15000 94295 noir

CR-A08 Guide-chaîne XLC

- convient pour plateaux de 32-38 dents
- compatible avec ISCG, adaptateur compris (alésage Ø 60mm)
- patin guide-chaîne fixe



250 28 15100 94295 noir















CR-A09 Guide-chaîne XLC

- convient pour plateaux de 32-44 dents
- matériau : alu 6061T6
- galet guide-chaîne sur roulement à billes



























250 28 15300 92295 noir/rouge

| référence | code | désignation | | |
|--------------|--------|-------------------------------------------------------------------------------------------------------------------------------------------------------------------------------------------------------------------------------------------------------------------------------------------------------------------------------------------------------------------------------------------------------------------------------------------------------------------------------------------------------------------------------------------------------------------------------------------------------------------------------------------------------------------------------------------------------------------------------------------------------------------------------------------------------------------------------------------------------------------------------------------------------------------------------------------------------------------------------------------------------------|-----------------|-------------------------------------------------------------------------------------------------------------------------------------------------------------------------------------------------------------------------------------------------------------|
| 228 30 24500 | 91170 | VIS DE MANIVELLE TRUVATIV M12, hexagonal, pour boîtier ISIS Drive DH | 11.6900.002.040 |    |
| 228 30 25000 | 91570 | M15, hexagonal, pour boîtier ISIS Drive SL/XR | 11.6900.002.070 | |
| 236 42 18000 | 92495 | OUTIL BOÎTIER DE PÉDALIER TRUVATIV ISIS-DRIVE pour tous les boîtiers de pédalier ISIS Drive | 11.6400.005.000 |   |
| 236 42 17800 | 93795 | pour GXP, Howitzer | 11.6400.006.000 | |
| 246 28 10500 | 918000 | BOÎTIER DE PÉDALIER EXCENTRÉ TRICKSTUFF EXZENTRIKER <ul style="list-style-type: none"> • seul boîtier excentré au monde, à pouvoir être monté dans une boîte de pédalier BSA normale et compatible avec tous les axes classiques de 24mm (par ex. Shimano Hollowtech II et plein d'autres) • sert à régler la tension de chaîne sur les vélos à Singlespeed ou à transmission moyeu (par ex. Rohloff) • tendeur de chaîne et patte de dérailleur superflus • roulements à billes Phil-Wood souples, avec une longévité quasi infinie, se distinguant des roulements traditionnels par leur graisse spéciale et leur résistance à la corrosion • brevet déposé matériau : <ul style="list-style-type: none"> • cuvette : acier résistant anti-corrosion • excentrique : alu 7075 T6, anodisé • serrage : visserie inox • largeur de boîtier : 68mm (avec entretoise) ou 73mm (sans entretoise) | |    |
| 246 28 21000 | 91950 | pour cadres standard, argent Trickstuff outil extenseur pour Exzentriker | | |
| 228 55 30000 | 9080 | ÉCROU DE MANIVELLE pour axe carré avec filetage | |    |
| 209 28 94300 | 9295 | VIS DE FIXATION POUR PROTÈGE-PLATEAU SHIMANO (jeu) pour FC-MC 18 | |    |
| 228 55 42000 | 9110 | CLAVETTES 9,5mm surface courte | |    |
| 228 55 42200 | 9110 | 9,5mm surface longue | | |
| 228 55 41100 | 9250 | ROULEMENTS À BILLES <ul style="list-style-type: none"> • pour cuvettes • 2 unités en sachet poly Ø 29,5mm, BSA, 7 billes | |    |
| 228 55 41500 | 9250 | Ø 30,5mm, pour axe Thompson, 11 billes | | |
| 228 55 41700 | 9250 | Ø 35,3mm, pour cuvettes 40mm | | |

| référence | code | désignation | | | |
|--------------|--------|--------------------------------------------------------------------------------------|-----------------|---------------------------------------------------------------------------------------|---------------------------------------------------------------------------------------|
| | | PROTÈGE-PLATEAU TRUVATIV ROUTE / CROSS | | | |
| | | <ul style="list-style-type: none"> aluminium sans vis | | | |
| 228 64 80003 | 94995 | Route/Cross, 42 dents, 130BCD, noir | 11.6215.143.000 |  |  |
| 228 64 80004 | 94595 | Route/Cross, 52 dents, 130BCD, noir | 11.6315.018.000 | | |
| | | PROTÈGE-PLATEAU TRUVATIV BASHGUARD | | | |
| | | <ul style="list-style-type: none"> polycarbonate sans vis | | | |
| 228 64 80005 | 94395 | BashGuard 34/36 dents, 104BCD, 12mm, fumée | 11.6315.015.000 |  |  |
| 228 64 80006 | 94395 | BashGuard 38/40 dents, 104BCD, 12mm, fumée | 11.6315.016.000 | | |
| | | PROTÈGE-PLATEAU TRUVATIV AM STYLO | | | |
| | | <ul style="list-style-type: none"> aluminium sans vis | | | |
| 228 64 80007 | 94595 | AM Stylo, 32/33 dents, 104BCD, 4mm, noir | 11.6315.027.000 |  |  |
| 228 64 80008 | 94795 | AM Stylo, 36/38 dents, 104BCD, 4mm, noir | 11.6315.027.010 | | |
| 228 64 80009 | 94995 | AM Stylo, 42 dents, 104BCD, 4mm, noir | 11.6315.027.020 | | |
| | | PROTÈGE-PLATEAU TRUVATIV AM NOIR | | | |
| | | <ul style="list-style-type: none"> fibre de carbone sans vis | | | |
| 228 64 80010 | 912395 | AM, noir, 32/33 dents, 104BCD, 4mm | 11.6315.027.030 |  |  |
| | | | | | |
| | | PROTÈGE-PLATEAU TRUVATIV ROCKGUARD | | | |
| | | <ul style="list-style-type: none"> polycarbonate sans vis | | | |
| 228 64 80011 | 94395 | RockGuard 32 dents, 104BCD, 10mm, noir | 11.6315.029.000 |  |  |
| 228 64 80012 | 94395 | RockGuard 36 dents, 104BCD, 10mm, noir | 11.6315.029.010 | | |
| 228 64 80013 | 94395 | RockGuard 32 dents, 104BCD, 10mm, blanc rayé | 11.6315.029.020 | | |
| 228 64 80014 | 94395 | RockGuard 36 dents 104BCD 10mm, blanc rayé | 11.6315.029.030 | | |
| | | PROTÈGE-PLATEAU TRUVATIV ALL MOUNTAIN | | | |
| | | <ul style="list-style-type: none"> fibres de carbone | | | |
| 228 64 80017 | 98295 | All MountainGuard, 36dents, 104 Ø, 4mm | 11.6318.003.000 |  |  |
| 228 64 80018 | 98295 | All MountainGuard, 38dents, 104 Ø, 4mm | 11.6318.003.001 | | |
| | | PROTÈGE-PLATEAU SRAM ALL MOUNTAIN X01 | | | |
| | | | | | |
| 228 64 80020 | 98295 | All MountainGuard, 30 dents, 94BCD, 4,5mm, fibres carbone | 11.6318.004.000 |  |  |
| 228 64 80021 | 98795 | All MountainGuard, 32 dents, 94BCD, 4,5mm, fibres carbone | 11.6318.004.001 | | |
| 228 64 80022 | 99195 | All MountainGuard, 34 dents, 94BCD, 4,5mm, fibres carbone | 11.6318.004.002 | | |
| 228 64 80023 | 99695 | All MountainGuard, 36 dents, 94BCD, 4,5mm, fibres carbone | 11.6318.004.003 | | |
| 228 64 80024 | 99995 | All MountainGuard, 38 dents, 94BCD, 4,5mm, fibres carbone | 11.6318.004.004 | | |

| référence | code | désignation | |
|------------------------------------------------------------------------------------------------------------------------------------|--------|----------------------------------------------------------------------------------------------------------------------------------------------------------------------------|---------------------------------------------------------------------------------------|
| NEW!  305 08 01343 305 08 01362 | 92795 | MANIVELLES HAIBIKE SDURO POUR YAMAHA <ul style="list-style-type: none"> • carré • design SDURO |  |
| | 92795 | pour Haibike SDURO, 175mm, 2015 pour Haibike SDURO, 170mm, 2015 + 2016 | |
| NEW!  305 08 12890 305 08 12893 | 92795 | MANIVELLES HAIBIKE SDURO POUR MOTEUR YAMAHA <ul style="list-style-type: none"> • carré • modèle 2016 • design SDURO |  |
| | 93995 | pour Haibike SDURO Fatbike, Square, 175mm pour Haibike SDURO HardFour, 152mm | |
| NEW!  305 07 55421 | 910295 | MANIVELLES HAIBIKE XDURO <ul style="list-style-type: none"> • ISIS • longueur manivelles : 175mm • design XDURO |  |
| | | pour Bosch Active+ Performance et CX | |
| NEW!  305 07 55315 305 07 55320 | 98500 | MANIVELLES HAIBIKE XDURO <ul style="list-style-type: none"> • creuses • design XDURO • modèle 2014 |  |
| | 98500 | pour tous les modèles Bosch - 170mm pour tous les modèles Bosch - 175mm | |
| NEW!  305 07 55405 305 07 55410 | 94895 | MANIVELLES HAIBIKE XDURO VAE <ul style="list-style-type: none"> • Delta Black • longueur manivelles : 170mm / 175mm • design XDURO |  |
| | 94895 | pour Bosch CX - 170mm pour Bosch CX - 175mm | |
| NEW!  305 07 72053 | 93500 | JEU DE MANIVELLES SINUS <ul style="list-style-type: none"> • Delta • longueur manivelles : 170mm • Bosch • modèle 2014 |  |
| | | noir + rouge | |

| référence | code | désignation | |
|--------------------------------------------------------------------------------------------------------------------|----------------------------------|-----------------------------------------------------------------------------------------------------------------------------------------------------------------------------------------------------------------------------|---------------------------------------------------------------------------------------|
| <p>NEW!</p> <p>Compatible eBike!</p> <p>305 08 01355</p> | 91800 | <p>PROTÈGE-PLATEAU FSA POUR YAMAHA</p> <ul style="list-style-type: none"> à partir de 2015 entraxe : 104 <p>pour 38 dents</p> |  |
| <p>NEW!</p> <p>Compatible eBike!</p> <p>305 08 01354</p> | 91800 | <p>PROTÈGE-PLATEAU FSA POUR YAMAHA</p> <ul style="list-style-type: none"> à partir de 2015 entraxe : 104 <p>pour 48 dents</p> |  |
| <p>NEW!</p> <p>Compatible eBike!</p> <p>305 08 01353</p> | 91800 | <p>PROTÈGE-PLATEAU FSA POUR YAMAHA</p> <ul style="list-style-type: none"> à partir de 2015 entraxe : 104 <p>pour 38 dents</p> |  |
| <p>NEW!</p> <p>Compatible eBike!</p> <p>305 08 01337 305 08 01338 305 08 01339 305 08 01341</p> | 91600 91800 92000 92795 | <p>PLATEAU FSA POUR MOTEUR YAMAHA</p> <ul style="list-style-type: none"> VAE à partir de 2015 Haibike entraxe : 104 <p>32 dents 36 dents 38 dents 48 dents</p> |  |
| <p>NEW!</p> <p>Compatible eBike!</p> <p>305 07 72090</p> | 9295 | <p>PLATEAU FSA</p> <ul style="list-style-type: none"> VAE modèle 2016 pour moteurs Bosch génération 2 acier <p>15 dents</p> |  |
| <p>NEW!</p> <p>Compatible eBike!</p> <p>305 08 01661</p> | 93995 | <p>PLATEAU HAIBIKE POUR MOTEUR YAMAHA</p> <ul style="list-style-type: none"> entraxe : 104 modèle : 2016 FSA pour SDURO Drive Unit <p>52 dents</p> |  |

| référence | code | désignation | |
|----------------------------------------------------------------------------------------------------------------------------------------------------------------------------|-------|---------------------------------------------------------------------------------------------------------------------------------------------------------------------------------------------------------------------------------------|---------------------------------------------------------------------------------------|
|   | | PLATEAU HAIBIKE SDURO POUR MOTEUR YAMAHA <ul style="list-style-type: none"> • entraxe : 104 • pour 1 x 11 Shimano XT • modèle 2016 |  |
| 305 08 01660 | 92995 | 38 dents | |
|   | | PROTÈGE-PLATEAU HAIBIKE POUR MOTEUR YAMAHA <ul style="list-style-type: none"> • 52 dents • modèle 2016 • entraxe : 104mm |  |
| 305 08 12970 | 95995 | pour Winora Radius | |
|   | | PROTÈGE-PLATEAU HAIBIKE POUR MOTEUR BOSCH <ul style="list-style-type: none"> • VAE • à partir modèle 2014 • pour toutes les générations 1 Bosch Drive Unit S-Pedelec • entraxe : 104 |  |
| 305 07 72080 | 94000 | pour 48 dents | |
|   | | PLATEAU MIRANDA POUR MOTEUR BOSCH <ul style="list-style-type: none"> • VAE • à partir de 2014 • aluminium • pour toutes les générations 1 Bosch Drive Unit S-Pedelec |  |
| 305 07 72079 | 92300 | 48 dents | |
|   | | PIGNON CONNEX PANASONIC <ul style="list-style-type: none"> • 1/2" x 3/32" |  |
| 305 05 02500 | 91490 | pour moteur VAE Panasonic, 9 dents, renforcé | |
|   | | PIGNON CONNEX PANASONIC <ul style="list-style-type: none"> • 1/2" x 3/32" |  |
| 305 05 02600 | 91490 | pour moteur VAE Panasonic, 11 dents, renforcé | |