


## SACOCHES

**BA-W30** Sacoche porte-bagages XLC, système Carry more

- pour porte-bagages système XLC Carry more
- adaptateur inclus, sans verrouillage 'Switch Button'
- polyester IPX3 étanche avec zones réfléchissantes
- fixation pour éclairage
- forme aplatie, peut se fixer facilement sous la selle
- compartiment principal rembourré
- bandoulière amovible, poignée
- cordelette en caoutchouc pour fixer des bagages supplémentaires

NEW!




250 17 16500 96995 noir/marron, 30x14x18cm, 15l

**BA-W31** Sacoche simple XLC, fonction sac à dos

- tissu polyester IPX3 étanche avec zones réfléchissantes
- fixation porte-bagages à cache, ajustable, crochets horizontalement réglables, Ø max. 15mm
- fermeture à enroulement supplémentaire, poche extérieure à zip, dragonne supplémentaire pour fixer un éclairage
- compartiment principal rembourré, poche intérieure à filet, bandoulière amovible pour fonction sac à dos, poignée

NEW!



250 17 16510 96995 noir/marron, 40x30x14cm, 16l, (à l'unité)

## SACOCHES | DÉTAILS

**210D** **450D** **500D** **600D** **650D**

/// Polyester 210D | 450D | 500D | 600D | 650D

Le chiffre décrit la force des fils de nylon utilisés pour ce matériau: cela signifie par exemple pour le matériau 450D une force de fils de 450 et des fils de renfort tous les 4mm. (650D tous les 6,5mm, 210D tous les 2,1mm etc.)



## /// Porte-cartes

Le porte-cartes est une caractéristique pratique des sacoches de cintre. Il est apposé sur le dessus de la sacoche de cintre et une feuille de protection transparente permet une navigation avec carte même en roulant.

La carte est ainsi bien protégée contre la pluie par la feuille de protection.



## /// Support KlickFix

Le support KlickFix est un adaptateur de cintre pour les sacoches comportant la plaque de base KlickFix compatible. Les sacoches après adjonction du système KlickFix peuvent être fixées et enlevées sans outil.

## /// Rails Rixen &amp; Kaul

Les rails Rixen & Kaul sont une fixation pratique pour les sacoches de porte-bagages arrière et Lowrider. Les douilles-adaptateurs amovibles permettent le montage sur divers diamètres de porte-bagages.



## /// Fixation MTS

Le support MTS convient pour un montage de sacoche de cintre compatible MTS sur les cintres de diamètre 25,4mm. L'attache-rapide intégrée permet de fixer ou d'enlever la sacoche sans outil. (Attention: Compatible uniquement lorsque la sacoche comporte la plaque de base MTS correspondante)



## /// Housse de pluie

Une housse de pluie fournie protège de la pluie et de la poussière.



## /// Bandes réfléchissantes

Ces bandes se réfléchissent à la lumière des autres véhicules et des éclairages publics pour assurer plus de sécurité au crépuscule ou lors des balades nocturnes. Elles sont composées de milliers de microscopiques petites perles de verre avec un revêtement de polymère spécial sur un support tissu. Résistant aux lavages et à différentes conditions de séchage.

**SACOCES**



**BA-S44 Sacoche de selle XLC**

- matière : polyester 600D
- avec système de support T pour selle
- zones réfléchissantes, lanière supplémentaire pour fixer un éclairage
- poche intérieure à filet
- fixation par bandes scratch
- avec logo
- fonction expo (250 17 16900)
- livrée sans contenu

**NEW!**



**NOUVELLES TAILLES**

|              |       |   |
|--------------|-------|---|
| 250 17 16790 | 91895 | noir/anthracite, 0,45l                  |
| 250 17 16792 | 91895 | noir/anthracite, 0,60l                  |
| 250 17 16794 | 91895 | noir/anthracite, 0,80l                  |
| 250 17 16800 | 91895 | noir/anthracite, 1,6l                   |
| 250 17 16900 | 91895 | noir/anthracite, 1,6-1,8l fonction expo |

**BA-S59 Sacoche de selle XLC**

- matière : polyester 600D
- fixation par bandes scratch
- zones réfléchissantes, lanière supplémentaire pour fixer un éclairage
- poche intérieure à filet
- attache pour clés, etc.
- dimensions : 15x7x9cm, 17,5x8,5x11cm
- poids : 76g/89g

**NEW!**



**NOUVELLES TAILLES**

|              |       |                        |
|--------------|-------|------------------------|
| 250 17 17006 | 91695 | noir/anthracite, 0,3l  |
| 250 17 17010 | 91695 | noir/anthracite, 0,45l |
| 250 17 17011 | 91895 | noir/anthracite, 0,6l  |
| 250 17 17012 | 91895 | noir/anthracite, 0,8l  |

**BA-S43/47 Sacoche porte-bagages XLC, système**

- matière : polyester 600D
- fixation par bandes scratch
- zones réfléchissantes, lanières supplémentaires pour fixer un éclairage de sécurité
- 2 poches latérales avec zip en caoutchouc
- poche intérieure à filet
- forme aplatie, peut se fixer facilement sous la selle
- avec logo
- poignée, bandoulière
- dimensions : 35 x 16 x 18cm
- volume : env. 15l



**carry more** by XLC

|              |       |   |
|--------------|-------|---|
| 250 17 16600 | 94995 | noir/anthracite, fixation universelle       |
| 250 17 16650 | 95995 | noir/anthracite pour système XLC Carry more |

**BA-S64 Sacoche porte-bagages XLC, système Carry more**

- pour porte-bagages système XLC Carry more
- adaptateur inclus, sans bouton de verrouillage "switch button"
- dessus extensible pour transformation en sacoche double
- matière : polyester 600D

**NEW!**



adaptateur inclus



**carry more** by XLC

|              |       |                 |
|--------------|-------|-----------------|
| 250 17 16660 | 96995 | noir/anthracite |
|--------------|-------|-----------------|

**BA-W21 Sacoche porte-bagages XLC, système Carry more**

- pour porte-bagages système
- compatible CarryMore
- adaptateur inclus
- sans bouton de verrouillage "switch button", 100% étanche
- zones réfléchissantes
- fermeture à enroulement
- avec poignée
- matière : 500DPVC
- dimensions : env. 40x12x35cm
- volume : env. 16l
- poids : env. 1100g




250 17 05700 94995 noir/graphite, imperméable

**BA-S63 Sacoche double XLC Carry more**

- pour porte-bagages système XLC Carry more
- adaptateur inclus, sans bouton de verrouillage "switch button"
- matière : polyester 600D, zones réfléchissantes, logo
- dimensions : 29 x 14 x 34cm, volume : env. 30l

**NEW!**

250 17 16210 98995 noir/anthracite  
dimensions : 29 x 14 x 34cm, volume : env. 30l**BA-S42 Sacoche cintre XLC**

- matière : polyester 600D
- avec fixation cintre MTS (convient également à Ø 31,8mm)
- poche latérale avec zip en caoutchouc
- zones réfléchissantes
- 2 poches intérieures à filet
- avec logo
- poignée, bandoulière
- dimensions : 25 x 12 x 22cm
- volume : env. 7l

250 17 16400 96995 noir/anthracite  
250 17 50600 91895 support de cintre MTS de recharge, noir**BA-S46 Sacoche tige de selle XLC**

- pour adaptateur KLICKfix
- matériau : 600D polyester
- zones réfléchissantes
- 2 poches latérales à zip caoutchoutée
- poche intérieure à filet
- bandes élastiques pour bagages supplémentaires
- avec logo
- dimensions : 26 x 16 x 17cm
- volume : env. 7,4l



250 17 17400 94995 noir/anthracite, sans adaptateur Klickfix

**BA-S45 Sacoche cadre XLC**

- matière : polyester 600D
- 4 brides scratch
- zones réfléchissantes
- 1 poche latérale avec zip en caoutchouc
- fixation par bandes scratch
- zones réfléchissantes
- avec logo
- dimensions : 20 x 5 x 22cm
- volume : env. 1,7l
- poids : env. 150g



250 17 17200 91595 noir/anthracite

**BA-S60/BA-S61 Sacoche cadre XLC**

- matière : polyester 600D
- bandes scratch
- poche filet intérieure, attache pour clés, etc
- fermoir aimanté (BA-S60), zip (BA-S61)
- dimensions : 15x4,5x7,5cm, 64g (BA-S60)
- dimensions : 16x6x9cm, 71g (BA-S61)
- volume : 0,4l (BA-S60)
- volume : 0,55l (BA-S61)

250 17 17300 91595 noir/anthracite, 0,4l **BA-S60**  
250 17 17310 91595 noir/anthracite, 0,55l **BA-S61**

**BA-S40 Set sacoches simples XLC**

- matière : polyester 600D
- avec fixation à crochet Rixen & Kaul
- clip supplémentaire pour support de porte-bagages, ajustable horizontalement
- zones réfléchissantes
- poignée caoutchoutée
- 2 poches latérales avec zip en caoutchouc
- poche intérieure à filet, fermeture à cordelette
- dimensions : 29 x 14 x 36cm
- volume : env. 30l



250 17 16000 97295 set droite + gauche, noir/anthracite

**BA-S41 Sacoche double XLC**

- matière : polyester 600D
- clip supplémentaire pour tringle de porte-bagages, ajustable horizontalement
- 3 poches latérales avec zip en caoutchouc
- poche intérieure à filet, fermeture à cordelette
- zones réfléchissantes
- dimensions : 29 x 14 x 34cm
- volume : env. 30l



250 17 16200 96995 noir/anthracite

**BA-S65 Sacoche cintre XLC Traveller**

- matière : polyester 600D
- adaptateur KLICKfix inclus
- 2 poches latérales à zip caoutchouté
- compartiment rembourré avec poche intérieure à zip
- grande partie rabattable pour cartes
- bandoulière
- zones latérales réfléchissantes, logo 3D
- poids : 465g, volume : env. 7l
- dimensions : 29x14x28cm

**NEW!**



250 17 12000 94295 noir/anthracite

**BA-S66 Sacoche cintre XLC Traveller**

- matière : polyester 600D
- adaptateur KLICKfix inclus
- bandoulière et poignée
- 2 poches latérales à zip caoutchouté
- grande partie rabattable pour cartes
- compartiment principal à zip
- logo en 3D
- poids : 440g
- volume : env. 6l
- dimensions : 26x15x17cm

**NEW!**



250 17 12010 93295 noir/anthracite

**BA-S69 Sacoche cintre XLC Traveller**

- matière : polyester 600D
- fixation universelle à scratch
- compartiment pour cartes
- zones latérales réfléchissantes
- logo en 3D
- poids : 210g
- volume : env.3l
- dimensions : 15x11x19cm

**NEW!**



250 17 12012 91295 noir/anthracite

**BA-S67 Sacoche simple XLC Traveller**

- matière : polyester 600D
- fixation universelle à crochets, également pour les porte-bagages ayant un large diamètre de tube
- cadre intérieur tenseur
- poignée
- zones réfléchissantes, logo 3D
- poches latérales à zip caoutchouté
- poids : 890g, volume : env.13l
- dimensions : 34x30x13cm

**NEW!**



250 17 12020 93695 noir/anthracite

**BA-S74 Sacoche double XLC Traveller**

- matière : polyester 600D
- éclisse pour clapet à ressort
- cadre intérieur tenseur
- poignée caoutchoutée
- zones réfléchissantes, logo 3D
- poids : 1486g, volume : env.30l
- dimensions : 30x30x17cm

**NEW!**

250 17 12030 94495 noir/anthracite

**BA-S68 Sacoche-valise XLC Traveller**

- composée d'un compartiment supérieur :
- 50x35x17cm, env.28 l, poids : 1450g
  - crochets pour bagages supplémentaires
  - cadre intérieur tenseur très robuste
  - fixation à click et fixation supplémentaire avec bande scratch
- et d'une sacoche double BA-S74 :
- 30x30x17cm, env.30l, poids : 1486g
  - matière : polyester 600D

**NEW!**

250 17 12040 97995 noir/anthracite, env. 58l

**BA-S70 Sacoche cadre XLC Traveller**

- fermeture à zip caoutchouté
- poche extérieure en filet
- bandes réfléchissantes
- fixation scratch
- poids : env. 85g
- dimensions : 24x18x18cm

**NEW!**

250 17 12050 91295 noir/anthracite

**BA-S71 Housse de roues XLC Traveller**

- fermeture à zip caoutchouté
- convient pour deux roues 29" avec pneus (Ø env. 80cm)
- logo réfléchissant
- pochette intérieure à zip pour accessoires
- avec poignée et bandoulière
- rembourrée, protections latérales au niveau de l'axe

**NEW!**

250 17 12060 93495 noir/anthracite

**BA-S72 Sacoche de selle XLC Traveller**

- fermeture à zip caoutchouté
- fonction expo
- fixation universelle à scratch
- zones réfléchissantes
- poche intérieure à filet
- dragonne supplémentaire pour fixer un éclairage
- logo 3D
- dimensions : 21x11,5x8cm
- volume : env. 1,5l

**NEW!**

250 17 12070 91495 noir/anthracite

**BA-S73 Sacoche de selle XLC Traveller**

- fermeture à zip caoutchouté
- poche intérieure à filet
- fixation universelle à serrage rapide
- zones réfléchissantes
- logo 3D
- dimensions : 20x18x13cm
- volume : env. 2,54l

**NEW!**

250 17 12080 91695 noir/anthracite

**BA-S36** Sacoche XLC pour vélos pliables

- adapté à un bon nombre de vélos pliables
- pliable en sac à dos
- avec support pour cintre
- dimensions : 24 x 20 x 12cm (plié)  
80 x 45 x 35cm



250 17 79500 96995 noir

**BA-B02** Top case XLC

- verrouillable
- dimensions : 40 x 25 x 25cm
- contenu : environ 13,5l (approprié pour un casque, par exemple)
- poids : env. 1600g (accessoires inclus) (livré sans contenu)



250 17 80200 93495 noir

**BA-B03** Top case XLC système

- pour porte-bagages système XLC
- compatible système CarryMore
- adaptateur inclus
- sans verrouillage 'Switch Button'
- verrouillable
- poignée ergonomique
- amovible en appuyant sur le bouton
- dimensions : 40 x 25 x 17cm
- volume : env. 12l



**carry more**

250 17 80100 94995 noir  
217 98 13700 9200 fermoir de recharge pour couvercle Cargo Box

**BA-B06** Top case XLC Carry more

- pour porte-bagages système XLC Carry more
- adaptateur inclus, sans bouton de verrouillage "switch button"
- matériau : EVA, mousse compound, poignée caoutchoutée, zip réfléchissant
- dimensions : 42 x 27 x 22cm
- volume : env. 12l (convient par ex. pour un casque)
- poids : env. 1200g (avec adaptateur)



**carry more** by XLC

250 17 80300 96495 noir

**BA-B07** Panier arrière XLC rotin poly, système Carry more

- pour porte-bagages système XLC Carry more, sans verrouillage "switch button"
- adaptateur XLC carry more inclus
- coupe en biais
- 440 (base 355) x 350 (base 270) x 240/200mm, poids : 1340g
- couvre-panier BA-X02 flexible avec clips en option !



**NEW!**

**carry more** by XLC

250 21 20200 93495 panier en rotin poly, anthracite  
250 21 20210 93495 panier en rotin poly, marron  
250 21 20400 9495 couvre-panier flexible (fixation transversale / verticale) BA-X02

**BA-B08** Panier arrière XLC rotin poly, système Carry more

- pour porte-bagages système XLC Carry more, sans verrouillage "switch button"
- adaptateur XLC carry more inclus
- coupe en biais
- 450 (base 380) x 340 (base 260) x 240/200mm, poids : 1305g
- couvre-panier BA-X02 flexible avec clips en option !



**carry more** by XLC

250 21 20300 93495 panier en plastique, anthracite  
250 21 20400 9495 couvre-panier flexible (fixation transversale / verticale) BA-X02

**BA-B04 Panier arrière système XLC**

- avec adaptateur
- compatible avec CarryMore
- sans bouton de verrouillage 'switch button'
- dimensions : 415 x 324 x 215mm
- pour porte-bagages système XLC



adaptateur inclus


**CARRY MORE**

250 21 20000 92995 noir

**BA-B05 Panier arrière système XLC aluminium**

- avec adaptateur
- compatible avec CarryMore
- sans bouton de verrouillage 'switch button'
- 400 (base 350) x 315 (base 255) x 200mm, poids : env. 1220g
- pour porte-bagages système XLC



adaptateur inclus



**CARRY MORE**

250 21 20100 94495 argent

**BA-S48 Sac à dos XLC**

- matériau : nylon hydrofuge Rippstop
- volume 18l avec 4 compartiments séparés
- grand compartiment avec des petites poches intégrées pour les mini-outils
- petit compartiment frontal pour portefeuille et clés
- aménagement pour la poche à eau et passage pour le tuyau (non compris)
- compartiment extra pour lunettes
- 2 poches filet latérales
- système de support pour casque, veste de pluie etc.
- partie dorsale ergonomique
- poche zippée avec housse de pluie
- bretelles rembourrées avec sangle thoracique réglable en hauteur
- sangle au niveau des hanches avec poches latérales
- lanières sur les côtés
- poche zippée avec housse de pluie jaune
- bandes réfléchissantes
- avec sifflet
- dimensions : hauteur 47, largeur 27, profondeur 22cm



250 17 60901 94990 gris/blanc  
 250 17 60902 94990 gris/bleu/blanc

**BA-S50 Besace XLC Community Line**

- matières : canvas, couche protectrice de cire, avec des inserts de cuir
- zips imperméables
- fermeture classique par lanière en association avec un aimant
- compartiment spécial pour stylos, cartes de visite; crochet intégré pour les clés
- dimensions : env. 38x12x30cm, 12l
- bandoulière rembourrée et réglable
- non déformée à l'état vide
- poche latérale zippée, grand compartiment, 2 petites poches latérales, poche intérieure zippée
- poche rembourrée pour ordinateur portable
- poids : env. 1455 g



250 17 00100 912995 slate grey

**BA-S51 Sac à dos XLC Community Line**

- matières : canvas, couche protectrice de cire, avec des inserts de cuir
- zips imperméables
- fermeture classique par lanière
- compartiment spécial pour stylos, cartes de visite; crochet intégré pour les clés
- non déformée à l'état vide
- grand compartiment, 2 poches latérales, poche intérieure zippée
- housse rembourrée pour ordinateur portable
- poids : env. 1255g
- dimensions : 27x14x39cm, 13l



250 17 00200 910995 slate grey

**BA-S52 Sacoche shopping XLC Community Line**

- matières : canvas, couche protectrice de cire, avec des inserts de cuir
- peut remplacer le panier à l'avant
- zips imperméables
- fermeture classique par lanière
- dimensions : 32x13x39cm, env 15l
- non déformée à l'état vide
- grand compartiment, 2 poches latérales, 1 poche latérale zippée
- 2 bandoulières en cuir
- poids : env. 680g



250 17 00300 97995 slate grey

**BA-S53 Sacoche double XLC Community Line**

- matières : canvas, couche protectrice de cire, avec des inserts de cuir
- zips imperméables
- fermeture classique par lanières en cuir
- poignée en cuir
- dimensions : 29x10x32cm, env. 18l
- non déformée à l'état vide
- 4 poches zippées à l'avant, 2 grands compartiments, 4 poches latérales
- poids : env. 1295g



250 17 00400 913495 slate grey



**BA-W26 Sac de voyage à roulettes XLC imperméable**

- 100% étanche
- 2 compartiments séparés
- poignée, bandoulière rembourrée
- 3 poches intérieures en filet
- poche extérieure pour carte de visite
- sangles de compression
- poignée télescopique 380mm
- roulettes Ø 85mm en PVC
- protecteurs de sécurité en PVC
- dimensions : 80x40x35cm
- volume : 120l
- poids : 4,2kg



80cm

250 17 07300 99995 noir/gris

**BA-W27 Sac de voyage à roulettes XLC Business line**

- 3 grands compartiments séparés
- poignées avec rembourrage
- compartiment spécial pour téléphone portable et portefeuille
- poche intérieure filet
- sangles de compression
- poignée télescopique de 290mm
- roulettes en PVC Ø 70mm
- poche extérieure pour carte de visite
- dimensions : 80x40x35cm
- volume : env.120l
- poids : 4,6kg



80cm

250 17 07400 99995 noir, 80x40x30 business line

**BA-W28 Sac de voyage à roulettes XLC Business line**

- 3 grands compartiments séparés
- poignées avec rembourrage
- compartiment spécial pour téléphone portable et portefeuille
- poche intérieure filet
- sangles de compression
- poignée télescopique de 300 mm/520mm
- roulettes en PVC Ø 70mm
- poche extérieure pour carte de visite
- dimensions : 55x35x20cm
- volume : env. 38,5l
- poids : 2,9kg






55cm

250 17 07500 98995 noir, 55x35x20 business line





| référence    | code  | désignation   |   |   |
|--------------|-------|---|---|---|
| 217 94 35000 | 96995 | <p><b>SACOCHÉ DE CINTRE HABERLAND MAXI</b></p> <ul style="list-style-type: none"> <li>• support KlickFix 31,8mm inclus</li> <li>• compartiment principal zippé</li> <li>• grandes poches extérieures</li> <li>• porte-cartes amovible</li> <li>• passepoil réfléchissant</li> <li>• poche transparente pour GPS ou smartphone</li> <li>• bandoulière</li> <li>• dimensions : 26 x 20 x 16cm</li> <li>• volume : 8 litres</li> </ul>                 |     |    |
| 217 94 35100 | 95995 | <p><b>SACOCHÉ SIMPLE HABERLAND TREND M</b></p> <ul style="list-style-type: none"> <li>• fixation crochets Vario</li> <li>• cache crochets de fixation</li> <li>• rigidification intérieure</li> <li>• 1 poche frontale, 2 poches latérales en filet</li> <li>• pochette intérieure à zip</li> <li>• fermeture à clip en plastique</li> <li>• poignée et bandoulière</li> <li>• dimensions : 32 x 34 x 14cm</li> <li>• volume : 14 litres</li> </ul> |    |    |
| 217 94 35200 | 96995 | <p><b>SACOCHÉ SIMPLE HABERLAND TREND L</b></p> <ul style="list-style-type: none"> <li>• fixation Twist2000</li> <li>• fermeture à cordelette</li> <li>• fermeture à clip en plastique</li> <li>• poche zippée</li> <li>• poche intérieure zippée</li> <li>• bandes et passepoil réfléchissants</li> <li>• poignée</li> <li>• dimensions : 33x35x16cm</li> <li>• volume : 18 litres</li> </ul>   |  |  |
| 217 94 35300 | 94995 | <p><b>SACOCHÉ DOUBLE HABERLAND TREND M</b></p> <ul style="list-style-type: none"> <li>• fixation porte-bagages</li> <li>• rigidification</li> <li>• bandes réfléchissantes</li> <li>• fermeture scratch</li> <li>• poignée</li> <li>• convient également pour vélos pliables</li> <li>• dimensions : 27 x 31 x 11cm</li> <li>• volume : 18 litres</li> </ul>  |  |  |
| 217 94 35400 | 96995 | <p><b>SACOCHÉ DOUBLE HABERLAND TREND L</b></p> <ul style="list-style-type: none"> <li>• fixation porte-bagages</li> <li>• rigidification</li> <li>• bandes réfléchissantes</li> <li>• compartiment intérieur</li> <li>• poche avant et poches latérales à filet</li> <li>• fermoir à clic</li> <li>• poignée</li> <li>• dimensions : 32 x 30 x 16cm</li> <li>• volume : 32 litres</li> </ul>  |  |  |

| référence    | code  | désignation   |   |   |
|--------------|-------|---|---|---|
| 217 94 35500 | 96495 | <b>SACOCHÉ DOUBLE HABERLAND MAXI</b> <ul style="list-style-type: none"> <li>fixation porte-bagages</li> <li>rigidification et cadre intérieur</li> <li>bandes et passepoil réfléchissants</li> <li>fermoir à clic en plastique</li> <li>poignée</li> <li>dimensions : 31 x 31 x 16cm</li> <li>volume : 31 litres</li> </ul>   |    |    |
| 217 94 35600 | 97995 | <b>SAC DE SHOPPING HABERLAND REIKYA</b> <ul style="list-style-type: none"> <li>fixation crochet Vario</li> <li>poche extérieure cache le support</li> <li>poche principale et poche avant à zip</li> <li>compartiments intérieurs</li> <li>porte-clés avec jeton pour caddie</li> <li>tissu éponge</li> <li>poche élastique pour bidon</li> <li>poignées</li> <li>dimensions : 32 x 37 x 13cm</li> <li>volume : 15 litres</li> </ul>  |       |    |
| 217 94 35700 | 99995 | <b>SAC À DOS HABERLAND SPORTY</b> <ul style="list-style-type: none"> <li>rail de fixation KLICKfix-Twist2000</li> <li>zip complet offre beaucoup d'espace (compartiment extérieur à zip)</li> <li>compartiments intérieurs pour tablette tactile, portable, etc.</li> <li>poche élastique pour bidon</li> <li>bandes réfléchissantes</li> <li>bandoulière, poignée ou 2 anses</li> <li>dimensions : 32 x 40 x 13cm</li> <li>volume : 16,5 litres</li> <li>poids : env. 1300g</li> </ul>   |   |  |
| 217 94 35800 | 99995 | <b>SACOCHÉ SIMPLE HABERLAND OFFICE</b> <ul style="list-style-type: none"> <li>pour le bureau ou l'école</li> <li>fixation Twist2000</li> <li>2 poches avant</li> <li>2 grands compartiments principaux pour classeurs DIN A4 et ordinateur portable de 17"</li> <li>fermoirs à clic en plastique</li> <li>bandoulière et poignée</li> <li>dimensions : 38 x 32 x 18cm</li> <li>volume : 20 litres</li> </ul>  |    |  |
| 217 94 21905 | 98995 | <b>SACOCHÉ DOUBLE HABERLAND TOURING 6000</b> <ul style="list-style-type: none"> <li>robustesse - cadre intérieur + rigidification en polyéthylène incassable, hydrofuge</li> <li>longévité - matériaux de première qualité "fabriqué en Allemagne"</li> <li>fonctionnalité - maniement facile, serrure spéciale, poche frontale zippée</li> <li>bonne conception : possibilité d'agrandissement, pour en faire un set, à l'aide d'une serrure pour fixer un topcase</li> <li>sécurité - passepoil, triangles et bouton-poussoir réfléchissants</li> <li>fixation - dispositif de serrage sur le porte-bagages + éclisses pour tringles de porte-bagages</li> <li>poches extérieures</li> <li>dimensions : 32 x 31 x 16cm, volume : 33 litres</li> </ul> |    |  |

| référence    | code  | désignation  |   |   |
|--------------|-------|--|---|---|
| 217 94 23605 | 96995 | <p><b>SACOCHÉ SIMPLE HABERLAND TOURING 6000</b></p> <ul style="list-style-type: none"> <li>• <b>robuste</b> - cadre intérieur + rigidification en polyéthylène incassable, hydrofuge</li> <li>• <b>longévité</b> - matériaux de première qualité "fabriqué en Allemagne"</li> <li>• <b>fonctionnalité</b> - maniement facile, serrure spéciale pour élargissement du système, volume : 16 litres</li> <li>• <b>bonne conception</b> : possibilité d'élargissement, pour en faire un set, à l'aide d'une serrure pour fixer un topcase</li> <li>• <b>sécurité</b> - passepoil, triangles et bouton-poussoir réfléchissants</li> <li>• <b>fixation</b> - éclipse Twist</li> <li>• dimensions : 32 x 34 x 16cm</li> <li>• volume : 16 litres</li> </ul> |    |    |
| 217 94 23700 | 96495 | <p><b>TOP CASE HABERLAND TOURING 6000</b></p> <ul style="list-style-type: none"> <li>• top case à coque en polycarbonate imperméable</li> <li>• compartiment intérieur et poches extérieures à zip</li> <li>• serrures réfléchissantes en métal</li> <li>• oeillets de fixation pour la tente, la veste, etc.</li> <li>• sangle et poignée</li> <li>• dimensions : 56 x 30 x 18cm</li> <li>• volume : 28 litres</li> </ul>   |    |    |
| 217 94 29900 | 97995 | <p><b>SET DE SACOCHES HABERLAND</b></p> <ul style="list-style-type: none"> <li>• composé d'une sacoche double et d'un Topcase</li> <li>• à fixer sur porte-bagages</li> <li>• poche pour bidon et autres poches extérieures</li> <li>• boucles en plastique</li> <li>• sangle de fixation sur le Topcase</li> <li>• bandes réfléchissantes</li> <li>• renforts intérieurs</li> </ul>   |  |  |
| 217 94 25500 | 99995 | <p><b>SACOCHÉ DOUBLE HABERLAND HYDROFUGE</b></p> <ul style="list-style-type: none"> <li>• <b>composition</b> : matière hydrofuge, poignée anti-dérapante, fermeture à scratch, bande et passepoil réfléchissants, rigidification et cadre intérieur, lavable</li> <li>• fixation : clip Twist + clip de fixation pour tringles de porte-bagages</li> <li>• dimensions : 32 x 34 x 16cm</li> <li>• volume : 35 litres</li> </ul>  |  |  |
| 217 94 25000 | 98995 | <p><b>SACOCHÉ SIMPLE HABERLAND HYDROFUGE</b></p> <ul style="list-style-type: none"> <li>• <b>composition</b> : matière hydrofuge, rigidification et cadre intérieur, fermeture à scratch, bandoulière, bande et passepoil réfléchissants, à utiliser des deux côtés du porte-bagages</li> <li>• fixation : clip Twist + clip de fixation pour tringles de porte-bagages</li> <li>• dimensions : 30 x 32 x 16cm</li> <li>• volume : 17 litres</li> </ul>  |  |  |

| référence    | code   | désignation  |   |   |
|--------------|--------|--|---|---|
| 217 94 34100 | 910995 | <p><b>PAIRE DE SACOCHES SIMPLES HABERLAND</b></p> <ul style="list-style-type: none"> <li>• fixation Twist2000</li> <li>• fixation aux tiges latérales du porte-bagages</li> <li>• fermeture par enroulement</li> <li>• bandes réfléchissantes</li> <li>• bandoulière et poignée</li> <li>• dimensions : 37 x 43 x 16cm</li> <li>• volume : 50 litres (la paire)</li> </ul>                                       |    |                        |
| 217 94 29000 | 96995  | <p><b>SACOCHE DOUBLE HABERLAND POUR VAE</b></p> <ul style="list-style-type: none"> <li>• "pont" de 20cm</li> <li>• à fixer sur porte-bagages</li> <li>• cadre intérieur et renforts</li> <li>• boucles en métal, réfléchissantes</li> <li>• bandes réfléchissantes</li> <li>• poignée antidérapante</li> <li>• dimensions : 31 x 30 x 15cm</li> <li>• volume : 28 litres</li> </ul>                              |    |                        |
| 217 94 28600 | 95495  | <p><b>SACOCHE DOUBLE HABERLAND</b></p> <ul style="list-style-type: none"> <li>• à fixer sur porte-bagages</li> <li>• renforts et cadre intérieur</li> <li>• bandes réfléchissantes</li> <li>• boucles plastiques</li> <li>• poignée</li> <li>• dimensions : 31 x 31 x 16cm</li> <li>• volume : 31 litres</li> </ul>  |   |                        |
| 217 94 28305 | 93995  | <p><b>SACOCHE DOUBLE HABERLAND</b></p> <ul style="list-style-type: none"> <li>• à fixer sur porte-bagages</li> <li>• renfort</li> <li>• bandes réfléchissantes</li> <li>• rabat à scratch</li> <li>• poignée</li> <li>• compatible avec vélos pliants</li> <li>• dimensions : 27 x 31 x 11cm</li> <li>• volume : 18 litres</li> </ul>  |  |                      |
| 217 94 29500 | 93495  | <p><b>SACOCHE DOUBLE HABERLAND CLASSIQUE</b></p> <ul style="list-style-type: none"> <li>• <b>composition</b> : sangle, fixation par boucle</li> <li>• volume : 28 litres</li> <li>• dimensions : 38 x 33 x 10cm</li> <li>• <b>fixation</b> : sur le porte-bagages</li> </ul>   |  |                      |
| 217 94 23500 | 93995  | <p><b>SACOCHE HABERLAND</b></p> <ul style="list-style-type: none"> <li>• <b>composition</b> : rigidification, deux fermetures zips</li> <li>compartiment principal zippé, répartition de l'espace intérieur, bandoulière, passepoils et bandes réfléchissantes, compartiment pour bidon</li> <li>• <b>volume</b> : 8 litres, peut être élargie jusqu'à 10 litres</li> <li>• fixation : bandes scratch</li> </ul> |  | <br>livré sans bidon |

| référence                                   | code           | désignation  |   |   |
|---|----------------|--|---|---|
| 217 94 23800                                | 93995          | <b>SACOCHE HABERLAND FLEXIBAG L</b> <ul style="list-style-type: none"> <li>• fixation universelle à bandes scratch</li> <li>• compartiments zippés</li> <li>• rigidification</li> <li>• compartiment pour bidon</li> <li>• passepoils réfléchissants</li> <li>• sangle et poignée</li> <li>• dimensions : 36 x 20 x 24cm</li> <li>• volume : 17 litres, peut être élargie jusqu'à 24 litres</li> </ul> |    | <br><b>Lieferung ohne Trinkflasche</b> |
| <b>NEW!</b><br>217 94 32205<br>217 94 32705 | 93495<br>93995 | <b>SACOCHE DOUBLE HABERLAND KIM</b> <ul style="list-style-type: none"> <li>• <b>fixation</b> : sur le porte-bagages</li> <li>• bandes réfléchissantes</li> <li>• rigidification</li> <li>• rabat à scratch</li> <li>• poignée</li> </ul>   |    |                                        |
| 217 94 25700                                | 95995          | <b>SACOCHE SIMPLE HABERLAND</b> <ul style="list-style-type: none"> <li>• coupe moderne</li> <li>• fixation Twist2000</li> <li>• boucle plastique</li> <li>• poche zippée sur le rabat</li> <li>• poche intérieure zippée</li> <li>• bandes réfléchissantes, poignée</li> <li>• dimensions : 33 x 35 x 16cm</li> <li>• volume : 18 litres</li> </ul>  |     |                                        |
| 217 94 25905                                | 95995          | <b>SACOCHE SIMPLE HABERLAND DRIVE</b> <ul style="list-style-type: none"> <li>• fixation par crochets Vario</li> <li>• crochets peuvent être recouverts</li> <li>• rabat à scratch</li> <li>• compartiment intérieur</li> <li>• bandoulière</li> <li>• fabriqué d'un pneu VTT recyclé</li> <li>• dimensions : 34 x 31 x 11cm</li> <li>• volume : 12 litres</li> </ul>                                   |    |                                      |
| 217 94 30300<br>217 94 30405                | 93495<br>94995 | <b>SACOCHE SIMPLE HABERLAND CLASSIQUE</b> <ul style="list-style-type: none"> <li>• crochets de fixation</li> <li>• bandes réfléchissantes</li> <li>• cadre intérieur et renforts</li> <li>• fermoir en métal</li> <li>• poignée antidérapante</li> </ul>   |   | <br>217 94 30405      217 94 30300   |
| <b>NEW!</b><br>217 94 36000                 | 98995          | <b>SACOCHE SIMPLE HABERLAND GYM II</b> <ul style="list-style-type: none"> <li>• fixation à crochets Vario</li> <li>• cache pour support</li> <li>• compartiment principal à zip</li> <li>• compartiments intérieurs</li> <li>• porte-clés</li> <li>• bandoulière et poignées</li> <li>• dimensions : 39 x 27x 14cm</li> <li>• volume : 14 litres</li> </ul>  |    |                                      |

| référence                    | code           | désignation  |   |   |
|------------------------------|----------------|--|---|---|
| 217 94 30205                 | 93995          | <b>SACOCHES SIMPLE HABERLAND</b> <ul style="list-style-type: none"> <li>• crochets de fixation</li> <li>• éléments réfléchissants</li> <li>• cadre intérieur et renforts</li> <li>• fermoir en métal</li> <li>• poignée antidérapante</li> <li>• dimensions : 31 x 32 x 16cm</li> <li>• volume : 16 litres</li> </ul>  |    |    |
| 217 94 24000<br>217 94 24500 | 96995<br>97995 | <b>SACOCHES DE CINTRE HABERLAND HYDROFUGE</b><br><b>composition :</b> polyester hydrofuge, porte-cartes, compartiments intérieurs, fermeture à scratch, passepoil réflecteur, bandoulière, lavable<br><b>fixation :</b> y compris adaptateur KlickFix Ø 31,8mm   |    |    |
| 217 94 34000                 | 96995          | <b>SACOCHES DE CINTRE HABERLAND HYDROFUGE</b> <ul style="list-style-type: none"> <li>• fixation KlickFix</li> <li>• rabat à scratch</li> <li>• grands compartiments intérieurs</li> <li>• porte-carte amovible</li> <li>• bandoulière</li> <li>• dimensions : 25 x 20 x 13cm</li> <li>• volume : 7 litres</li> </ul>   |   |    |
| 217 94 26800                 | 96495          | <b>SACOCHES DE CINTRE HABERLAND</b> <ul style="list-style-type: none"> <li>• fixation KlickFix</li> <li>• grand compartiment intérieur</li> <li>• grande pochette avant + pochettes latérales</li> <li>• porte-carte amovible, passepoils réfléchissants</li> <li>• zip</li> <li>• bandoulière</li> <li>• dimensions : 26 x 20 x 16cm</li> <li>• volume : 8 litres</li> </ul>  |  |  |
| 217 94 26605                 | 94995          | <b>SACOCHES DE CINTRE HABERLAND</b> <ul style="list-style-type: none"> <li>• adaptateur KlickFix Ø 31,8mm inclus</li> <li>• grand compartiment principal avec compartiments intérieurs</li> <li>• grande poche frontale</li> <li>• poche latérale en filet</li> <li>• compartiment pour cartes amovible</li> <li>• passepoil réfléchissant</li> <li>• bandoulière</li> <li>• dimensions : 25 x 19 x 13cm</li> <li>• volume : 6 litres</li> </ul> |  |  |
| 217 94 22905                 | 94995          | <b>SACOCHES DE CINTRE HABERLAND</b> <ul style="list-style-type: none"> <li>• adaptateur KlickFix Ø 31,8mm inclus</li> <li>• grand compartiment intérieur</li> <li>• pochette avant à zip</li> <li>• bandoulière et poignée</li> <li>• boucle en plastique</li> <li>• housse de pluie incluse</li> <li>• dimensions : 15 x 12 x 12cm</li> <li>• volume : 2 litres</li> </ul>  |  |  |

| référence  | code                   | désignation   |  |  |
|--|------------------------|---|--|--|
| 217 94 26900                                     | 96495                  | <b>SACOCHÉ DE CINTRE HABERLAND BOTTLE</b> <ul style="list-style-type: none"> <li>• adaptateur KlickFix Ø 31,8mm inclus</li> <li>• fixation peut être recouverte</li> <li>• poche frontale et poche pour portable</li> <li>• compartiment pour bidon</li> <li>• sangles sur le dessous pour ranger des vêtements de pluie</li> <li>• bandoulière et poignée</li> <li>• dimensions : 22 x 19 x 15cm</li> <li>• volume : 6 litres</li> </ul>   |                 |   |
| 217 94 30900<br>217 94 31300                     | 9995<br>91295          | <b>SACOCHÉ DE CADRE HABERLAND</b> <ul style="list-style-type: none"> <li>• bandes scratch sur les deux côtés</li> <li>• zip</li> <li>• zones réfléchissantes</li> </ul>   | <br>217 94 30900 | <br>217 94 31300  |
| 217 217 98 48300<br>217 98 48500<br>217 98 49000 | 9995<br>91195<br>91395 | <b>HOUSES DE PLUIE HABERLAND POUR SACOCHES</b>  |                 |    |
| 217 94 91200                                     | 92495                  | <b>BANANE DARE2B VENTURA WAIST BELT DUE037</b> <ul style="list-style-type: none"> <li>• matière : 100% polyester, hydrofuge</li> <li>• système Aqua Flow avec un volume de 450ml</li> <li>• bidon facile à remplir avec capuchon vissable</li> <li>• support bidon facilement accessible</li> <li>• une poche avec zip réfléchissant</li> <li>• ceinture réglable, trou passage câble audio</li> <li>• mousse EVA avec zones d'aération</li> <li>• impressions réfléchissantes pour plus de sécurité</li> </ul> |               |   |
| 217 94 19000<br>217 94 19100                     | 94900<br>95900         | <b>SACOCHÉ DE CADRE ADDITIVE BAG V3</b> <ul style="list-style-type: none"> <li>• matière : néoprène tendre avec parties latérales rigides</li> <li>• meilleur comportement de route grâce au centre de gravité optimal, permet une conduite détendue et libre</li> <li>• forme aérodynamique très robuste</li> <li>• super léger</li> <li>• in &amp; out facile</li> </ul>  |               | <br> |
| 217 92 24310<br>217 92 24320                     | 97795<br>97795         | <b>SACOCHÉ SHOPPING KLICKFIX ALINGO GT</b> <ul style="list-style-type: none"> <li>• fixation porte-bagages Racktime</li> <li>• forme stable grâce au cadre intérieur rigide</li> <li>• poignées rembourrées ; fermeture par cordelette</li> <li>• évidement sur le front pour la selle</li> <li>• volume : 20 litres</li> <li>• poids : env. 750g</li> <li>• charge maximale : env. 10kg</li> </ul>   |                | <br>  |















| référence                    | code           | désignation  |   |   |
|------------------------------|----------------|--|---|---|
| 217 92 23900<br>217 92 24300 | 96995<br>96995 | <b>PANIER SHOPPING KLICKfix SHOPPER ALINGO</b><br><b>pour adaptateur de cintre</b> <ul style="list-style-type: none"> <li>• léger, version shopping en 3 couleurs</li> <li>• fond indéformable en mousse</li> <li>• support chromé parfaitement adapté au système cintre, évitant au contenu de s'écraser</li> <li>• chic, avec double couture blanche dans le style Jeans</li> <li>• dimensions : 38 x 26 x 24cm</li> <li>• volume : 17 litres, poids : env. 820g</li> <li>• <b>sans adaptateur Klickfix</b></li> </ul> |    | <b>RIXEN KAUL</b>   |
| 217 92 22900                 | 95695          | <b>PANIER SHOPPING R &amp; K COMFORT MINI</b> <ul style="list-style-type: none"> <li>• compartiments pratiques à l'intérieur et à l'extérieur, à fermeture zippée,</li> <li>• anses moelleuses, élément réflecteur et housse imperméable détachable</li> <li>• un étrier en acier inoxydable chromé permet de fixer le sac au guidon KLICKfix de manière facile et sûre</li> <li>• dimensions : env. 32 x 24 x 23cm (env. 13 litres)</li> <li>• poids : env. 820g</li> <li>• <b>sans adaptateur Klickfix</b></li> </ul>  |    | <b>RIXEN KAUL</b><br><small>*livré sans contenu !</small> |
| 217 92 24210                 | 93350          | <b>SACOCHES SHOPPING R &amp; K</b> <ul style="list-style-type: none"> <li>• le sac nylon, très flexible et léger, offre beaucoup d'espace et se replie facilement après utilisation</li> <li>• charge maximale : 7kg</li> <li>• dimensions : 38 x 25 x 29cm</li> <li>• volume : 24 litres</li> <li>• poids : env. 950g</li> <li>• <b>sans adaptateur Klickfix</b></li> </ul>   |  | <b>RIXEN KAUL</b><br><small>*livré sans contenu !</small> |
| 217 92 39300<br>217 92 39400 | 96790<br>96790 | <b>PANIER KLICKfix REISENTHEL OVAL S</b> <ul style="list-style-type: none"> <li>• compatible avec le système d'adaptateur de cintre KLICKfix</li> <li>• bandoulière amovible</li> <li>• avec poignées et zip</li> <li>• poche intérieure zippée</li> <li>• forme rigide grâce aux raidisseurs amovibles</li> <li>• charge maximale : 5kg</li> </ul>  |  | <b>RIXEN KAUL</b>   |
| 217 92 39600<br>217 92 39700 | 98750<br>98750 | <b>PANIER KLICKfix REISENTHEL BIKEBASKET OVAL</b> <ul style="list-style-type: none"> <li>• poignée et bandoulière</li> <li>• fixation KLICKfix réglable pour porte-bagages Ø 6-16mm</li> <li>• compatible avec porte-bagages système Hebie</li> <li>• forme rigide grâce au cadre intérieur en métal</li> <li>• fermeture à zip</li> <li>• charge maximale : 5kg</li> </ul>  |  | <b>RIXEN KAUL</b>   |

| référence    | code  | désignation  |
|--------------|-------|--|
|              |       | <p><b>SACOCHES VILLE R &amp; K</b></p> <p><b>BIKEBASKET</b></p> <p><b>Reisenhel®</b></p> <ul style="list-style-type: none"> <li>• poche intérieure et poche frontale</li> <li>• poche pour téléphone portable</li> <li>• fermeture par cordelette et pochette amovible</li> <li>• charge maximale : 5kg</li> <li>• dimensions : 35 x 28 x 26cm</li> <li>• volume : 15 litres</li> <li>• <b>livré sans adaptateur Klickfix</b></li> </ul> <p style="text-align: right;"><b>RIXEN KAUL</b></p> |
|              |       |  |
| 217 92 27700 | 96490 | noir   |
| 217 92 27900 | 96490 | rouge  |
| 217 92 28500 | 96490 | folklore/noir  |
| 217 92 28200 | 96490 | flora  |
| 217 92 37000 | 96490 | bubbles anthracite   |
| 217 92 37400 | 96490 | crystals lime green  |
| 217 92 37600 | 96490 | gris   |
| 217 92 38000 | 96490 | rings  |
| 217 92 38100 | 96490 | pois   |
| 217 92 38200 | 96490 | fifties black  |
| 217 92 38500 | 96490 | noir à pois  |
| 217 92 39010 | 96490 | indigo red <b>NEW!</b>   |
| 217 92 39020 | 96490 | marguerite <b>NEW!</b>   |
| 217 92 39030 | 96490 | spots nary <b>NEW!</b>   |
| 217 92 39040 | 96490 | wool <b>NEW!</b>   |
| 217 92 39100 | 96490 | fleurs   |
| 212 80 64000 | 91550 | housses de pluie Reisenhel® pour Bikebasket rouge  |
|              |       |  |
|              |       | <b>KLICKfix®</b>   |

|              |        |   |
|--------------|--------|---|
|              |        | <p><b>TROLLEY R &amp; K M</b></p> <ul style="list-style-type: none"> <li>• matière : polyester résistant</li> <li>• cabat spacieux à roulettes</li> <li>• crochets Vario Ø 6-16mm, réglables</li> <li>• bras télescopique (avec compartiment de rangement)</li> <li>• volume : 15 litres</li> <li>• dimensions : 43 x 53 x 21 cm</li> <li>• poids env. 1800g</li> </ul> <p style="text-align: right;"><b>RIXEN KAUL</b></p> |
| 217 92 19800 | 910990 | noir  |
|              |        |   |
|              |        | <b>KLICKfix®</b>  |

| référence    | code   | désignation                    |   |   |   |
|--------------|--------|--------------------------------|---|---|---|
| 217 92 22200 | 99395  | gris                           | <p><b>SACOCHÉ POUR SHOPPING R &amp; K DOGGY</b></p> <ul style="list-style-type: none"> <li>Des petits quadrupèdes (max. 7kg) peuvent vous accompagner, en voyageant confortablement et en toute sécurité. Une bâche enroulable de protection contre le vent et la pluie offre de nombreuses possibilités pour créer des ouvertures pour la lumière et l'air.</li> <li>intérieur équipé de coussins, oeillet au fond et laisse ajustable</li> <li>grande poche frontale pour les objets de valeur, poches latérales en filet</li> <li>couverture d'en haut s'enlève complètement, facile à ouvrir et à nettoyer</li> <li>dimensions : 38 x 29 x 25 / 40cm, volume : 24 litres, poids : 1350g</li> <li><b>sans adaptateur de cintre Klickfix</b></li> </ul> |    | <p><b>RIXEN KAUL</b></p> <p>*livré sans contenu !</p> |
| 217 92 23800 | 97390  | noir                           | <p><b>SACOCHÉ POUR CINTRE R &amp; K ALLROUNDER MINI</b></p> <ul style="list-style-type: none"> <li>compartiment principal et poche frontale à zip à double sens, poches latérales en filet, anse, bandoulière et housse de pluie</li> <li>pour adaptateur de cintre KLICKfix</li> <li>volume : 3,5 litres</li> <li>dimensions : environ 15 x 12 x 18cm</li> <li>poids : env. 450g</li> <li><b>adaptateur Klickfix inclus</b></li> </ul>   |   | <p><b>RIXEN KAUL</b></p>                              |
| 217 92 24700 | 910990 | noir, 13-18 litres, env. 1000g | <p><b>SACOCHÉ PORTE-BAGAGES KLICKFIX RACKPACK 1 PLUS</b></p> <ul style="list-style-type: none"> <li>beaucoup d'espace de rangement supplémentaire grâce aux grandes poches latérales déployables, avec poche en filet</li> <li>uniquement pour porte-bagages avec étayage latéral</li> <li>adaptateur KLICKfix pour porte-bagages Racktime</li> </ul>   |   | <p><b>RIXEN KAUL</b></p> <p>*livré sans contenu !</p> |
| 217 92 24710 | 911390 | noir, 12-16 litres, env. 900g  | <p><b>SACOCHÉ PORTE-BAGAGES KLICKFIX RACKPACK 2 PLUS</b></p> <ul style="list-style-type: none"> <li>beaucoup d'espace de rangement supplémentaire grâce aux grandes poches latérales déployables, avec poche en filet</li> <li>rabat avec poches en filet et poignée / sangle élastique pour fixer des vêtements</li> <li>uniquement pour porte-bagages avec étayage latéral</li> <li>adaptateur KLICKfix pour porte-bagages Racktime</li> </ul>  |    | <p><b>RIXEN KAUL</b></p>                              |
| 217 92 24720 | 96995  | noir, 8 litres, env. 635g      | <p><b>SACOCHÉ PORTE-BAGAGES KLICKFIX RACKPACK LIGHT</b></p> <ul style="list-style-type: none"> <li>compartiment rembourré très spacieux avec poche intérieure</li> <li>poche extérieure pour bidon</li> <li>avec poignée, bandoulière, catadioptré et housse de pluie</li> <li>adaptateur Racktime inclus</li> <li>charge maximale : 10kg</li> </ul>  |    | <p><b>RIXEN KAUL</b></p>                              |
| 217 92 24730 | 98995  | noir, 12-16 litres, env. 800g  | <p><b>SACOCHÉ PORTE-BAGAGES KLICKFIX RACKPACK TOURINO GTA</b></p> <ul style="list-style-type: none"> <li>grand compartiment spacieux avec compartiments intérieurs</li> <li>poches à filet, poignée et sangle pour fixer des vêtements</li> <li>poche dorsale pour bidon</li> <li>poches latérales rabattables pour plus d'espace de rangement</li> <li>avec housse de pluie, catadioptré et support pour éclairage</li> <li>plaque pour adaptateur Klickfix (GTA) incluse</li> </ul>   |    | <p><b>RIXEN KAUL</b></p>                              |

| référence                    | code            | désignation   |   |
|------------------------------|-----------------|---|---|
| 217 92 23400<br>212 80 55000 | 96895<br>9890   | <p><b>SACOCHÉ DE SELLE R &amp; K CONTOUR SF</b></p> <ul style="list-style-type: none"> <li>• pour les cadres de petite taille</li> <li>• poche principale à zip</li> <li>• poches latérales zippées, catadioptré avec support de lampe</li> <li>• dessous en plastique lavable</li> <li>• volume : 4 litres</li> <li>• adaptateur Contour inclus</li> </ul> <p>noir<br/>adaptateur de recharge pour tiges de selle Ø 25-32mm</p> <p><b>KLICKfix®</b></p>  | <p>RIXEN KAUL</p>    |
| 217 92 23000<br>212 80 55000 | 98250<br>9890   | <p><b>SACOCHÉ DE SELLE R &amp; K CONTOUR MAGNUM</b></p> <ul style="list-style-type: none"> <li>• forme longue</li> <li>• poche intérieure, couvercle avec filet, 2 poches latérales</li> <li>• arrière et dessous lavable</li> <li>• avec catadioptré et support de lampe</li> <li>• volume : env. 8 litres, poids : 500g, dimensions : env. 32 x 17 x 22cm</li> <li>• adaptateur Contour inclus</li> </ul> <p>noir<br/>adaptateur de recharge pour tiges de selle Ø 25-32mm</p> <p><b>KLICKfix®</b></p>  | <p>RIXEN KAUL</p>    |
| 217 92 23100<br>212 80 55000 | 99895<br>9890   | <p><b>SACOCHÉ DE SELLE R &amp; K CONTOUR SPORT</b></p> <ul style="list-style-type: none"> <li>• spacieuse, 2 poches latérales avec bandes réfléchissantes</li> <li>• compartiment principal facile d'accès, espace de rangement important</li> <li>• sert également de protection contre les éclaboussures</li> <li>• compartiment intérieur avec housse de pluie</li> <li>• filet pratique sur le dessus, adaptateur Contour inclus</li> <li>• dimensions : env. 27 x 18 x 30cm, volume : env. 7 litres, poids : env. 770g</li> </ul> <p>noir<br/>adaptateur de recharge pour tiges de selle Ø 25-32mm</p> <p><b>KLICKfix®</b></p> | <p>RIXEN KAUL</p>   |
| 217 92 23500<br>212 80 55600 | 911195<br>92350 | <p><b>SACOCHÉ DE SELLE R &amp; K CONTOUR MAX-SPORT</b></p> <ul style="list-style-type: none"> <li>• poche principale spacieuse, poches latérales</li> <li>• arrière avec poche supplémentaire</li> <li>• zone réfléchissante et support d'éclairage</li> <li>• dessus avec sangle pour veste de pluie</li> <li>• dessous en matière plastique lavable</li> <li>• volume : 11 litres, adaptateur Contour-Max inclus</li> </ul> <p>bleu/gris<br/>adaptateur de recharge Contour-Max pour tiges de selle Ø 25-32mm</p> <p><b>KLICKfix®</b></p>   | <p>RIXEN KAUL</p>    |
| 217 92 23700                 | 92390           | <p><b>SACOCHÉ DE BIDON KLICKFIX MICRO BOTTLE BAG</b></p> <ul style="list-style-type: none"> <li>• avec porte-bidon</li> <li>• compartiment zippé pour chambre à air et outils</li> <li>• compartiment avec cordon de serrage pour bidons</li> <li>• une veste légère peut être rangée dans le compartiment principal</li> </ul> <p>adaptateur de selle inclus, noir</p> <p><b>KLICKfix®</b></p>   | <p>RIXEN KAUL</p>  <p><small>*livré sans contenu !</small></p> |
| 217 92 27500                 | 92195           | <p><b>ARCEAU DE SACOCHÉ KLICKFIX</b></p> <ul style="list-style-type: none"> <li>• pour sacoches Contour</li> <li>• avec connexion Klickfix</li> </ul> <p>noir</p> <p><b>KLICKfix®</b></p>   | <p>RIXEN KAUL</p>    |

| référence    | code  | désignation  |   |                   |
|--------------|-------|--|---|-------------------|
| 217 92 27200 | 9690  | <p><b>SET RACCORD KLICKFIX</b></p> <ul style="list-style-type: none"> <li>raccord avec plaque, pour montage ultérieur</li> <li>pour boîtes et paniers, à intercaler dans l'adaptateur pour porte-bagages</li> <li>montage facile, à visser</li> </ul> <p>système GTA, noir</p>   |    | <p>RIXEN KAUL</p> |
| 217 92 27300 | 95395 | <p><b>SUPPORT UNIVERSEL KLICKFIX VARIO-RACK</b></p> <ul style="list-style-type: none"> <li>support universel pour sacoches et sacs à dos compatibles avec les systèmes d'adaptateurs de cintre KLICKfix</li> <li>la charge maximale est de 7kg en fonction de la version utilisée</li> </ul> <p>noir</p>   |   | <p>RIXEN KAUL</p> |
| 217 92 27000 | 93695 | <p><b>ADAPTATEUR KLICKFIX POUR PORTE-BAGAGES</b></p> <ul style="list-style-type: none"> <li>système GTA</li> <li>pour paniers et sacoches</li> </ul> <p>système GTA, noir</p>  |   | <p>RIXEN KAUL</p> |
| 217 98 52000 | 92450 | <p><b>PORTE-CARTES R &amp; K MINIMAP II</b></p> <ul style="list-style-type: none"> <li>fixation sur potence ou cintre</li> <li>pour les cartes d'env. 12 x 25cm</li> </ul> <p>en plastique transparent</p>   |   | <p>RIXEN KAUL</p> |
| 217 98 53000 | 93195 | <p><b>PORTE-CARTES R &amp; K FREELINER</b></p> <ul style="list-style-type: none"> <li>pour fixation sur potence ou guidon</li> <li>rotatif</li> <li>pour les cartes de 24,5 x 12,5cm</li> </ul> <p>rotatif, adaptateur mini KLICKfix incl.</p>   |   | <p>RIXEN KAUL</p> |
| 217 92 27400 | 94995 | <p><b>ÉTUI POUR SMARTPHONES KLICKFIX PHONE BAG</b></p> <ul style="list-style-type: none"> <li>système de fixation par clic simple et intuitif avec l'adaptateur KLICKfix Quad</li> <li>passé d'un geste de la position horizontale à la verticale</li> <li>utilisation optimale de l'écran tactile à travers la housse</li> <li>monté sur un joint en caoutchouc pour éviter les bruits dus aux vibrations</li> <li>adaptateur inclus</li> </ul> <p>transparent/noir, 8,5 x 13,5cm</p> |    | <p>RIXEN KAUL</p> |

**KLICKfix**

**KLICKfix**

**KLICKfix**

**KLICKfix**

**KLICKfix**

**KLICKfix**

\*livré sans smartphone


| référence                    | code             | désignation  |  |
|------------------------------|------------------|--|--|
| 217 92 27100                 | 95350            | <p><b>ÉTUI POUR SMARTPHONES R &amp; K PHONE BAG</b></p> <ul style="list-style-type: none"> <li>• système de fixation par clic simple et intuitif avec l'adaptateur KLICKfix Quad</li> <li>• passe d'un geste de la position horizontale à la verticale</li> <li>• utilisation optimale de l'écran tactile à travers la housse</li> <li>• monté sur un joint en caoutchouc pour éviter les bruits dus aux vibrations</li> <li>• adaptateur inclus</li> </ul> <p>transparent/noir, 11 x 17cm</p>   | <p><b>RIXEN KAUL</b></p>  <p>*livré sans smartphone</p> |
| 217 92 27420                 | 92095            | <p><b>ADAPTATEUR KLICKFIX QUAD</b></p> <ul style="list-style-type: none"> <li>• pour fixation simple et sûre d'un étui de téléphone</li> <li>• montage sur cintre, cadre, potence ou tige de selle</li> <li>• enclenchement par bouton-poussoir</li> <li>• charge maximale : 1kg</li> </ul> <p>noir</p>  | <p><b>RIXEN KAUL</b></p>                                |
| 217 92 14000<br>217 92 14100 | 99995<br>99995   | <p><b>SACOCHÉ DE CINTRE NORCO RETRO SERIES WISTON</b></p> <ul style="list-style-type: none"> <li>• design rétro avec éléments contrastants en cuir</li> <li>• tissu coton / polyester de qualité</li> <li>• crochets en aluminium et boucles en métal</li> <li>• poche frontale et dorsale à zip</li> <li>• grand compartiment principal avec poche intérieure</li> <li>• poignée et bandoulière</li> <li>• éléments réfléchissants et housse de pluie</li> <li>• adaptateur KLICKFIX inclus</li> <li>• volume : 6,5 litres, poids : env. 1060g</li> </ul> <p>beige, 30 x 25 x 10cm, volume 6,5 litres</p> <p>gris, 30 x 25 x 10cm, volume 6,5 litres</p>                      | <p><b>NORCO</b></p>                                    |
| 217 92 14200<br>217 92 14300 | 911595<br>911595 | <p><b>SACOCHÉ MESSENGER NORCO RETRO SERIES DUFTON</b></p> <ul style="list-style-type: none"> <li>• design rétro tendance avec éléments contrastants en cuir</li> <li>• tissu coton / polyester de qualité</li> <li>• crochets en aluminium et boucles en métal</li> <li>• compartiment intérieur rembourré pour notebooks jusqu'à 15"</li> <li>• grand compartiment principal avec différents compartiments intérieurs</li> <li>• poignée et bandoulière</li> <li>• éléments réfléchissants et housse de pluie</li> <li>• volume : 12,0 litres, poids : env. 1480g</li> </ul> <p>beige, 40 x 32 x 11cm, volume 12,0 litres</p> <p>gris, 40 x 32 x 11cm, volume 12,0 litres</p> | <p><b>NORCO</b></p>                                    |
| 217 92 14400<br>217 92 14500 | 910595<br>910595 | <p><b>SACOCHÉ VILLE NORCO RETRO SERIES BOLTON</b></p> <ul style="list-style-type: none"> <li>• design rétro avec éléments contrastants en cuir</li> <li>• tissu coton / polyester de qualité</li> <li>• crochets en aluminium et boucles en métal</li> <li>• système de fixation KLICKFIX crochet Vario</li> <li>• grand compartiment principal avec compartiments intérieurs</li> <li>• poignée et bandoulière</li> <li>• éléments réfléchissants et housse de pluie</li> <li>• volume : 11,0 litres, poids : env. 1310g</li> </ul> <p>beige, 36 x 32 x 11cm, volume 11,0 litres</p> <p>gris, 36 x 32 x 11cm, volume 11,0 litres</p>  | <p><b>NORCO</b></p>                                    |

| référence                    | code             | désignation   |   |   |
|------------------------------|------------------|---|---|---|
| 217 92 14600<br>217 92 14700 | 914595<br>914595 | <b>SACOCHÉ DOUBLE NORCO RETRO SERIES PICTON</b> <ul style="list-style-type: none"> <li>• design rétro avec éléments contrastants en cuir</li> <li>• tissu coton / polyester de qualité</li> <li>• crochets en aluminium et boucles en métal</li> <li>• évidement pour clapet à ressort du porte-bagages</li> <li>• compartiment à zip intégré</li> <li>• poignée et poches latérales extensibles</li> <li>• éléments réfléchissants et housse de pluie</li> <li>• volume : 2 x 11,0 litres, poids : env. 2100g</li> </ul>   |    |    |
| 217 92 14800<br>217 92 14900 | 97495<br>97495   | <b>SACOCHÉ PORTE-BAGAGES NORCO RETRO SERIES CRAFTON</b> <ul style="list-style-type: none"> <li>• design rétro avec éléments contrastants en cuir</li> <li>• tissu coton / polyester de qualité</li> <li>• crochets en aluminium et boucles en métal</li> <li>• fixation universelle 4 points à scratch</li> <li>• compartiment à zip intégré</li> <li>• poignée et poches latérales extensibles</li> <li>• éléments réfléchissants et housse de pluie</li> <li>• volume : 7,5 litres, poids : env. 640g</li> </ul>  |    |    |
| 217 92 20700                 | 97295            | <b>SACOCHÉ DE CINTRE NORCO BOSTON</b> <ul style="list-style-type: none"> <li>• avec compartiment pratique dans le couvercle</li> <li>• nylon robuste Norco, construction stable</li> <li>• poche pour cartes amovible, zones réfléchissantes</li> <li>• housse de pluie intégrée, bandoulière amovible</li> <li>• avec anneau pour clés amovible</li> <li>• adaptateur pour cintre KLICKfix avec plaque</li> <li>• dimensions : 21 x 17 x 15cm</li> <li>• poids : env. 550g</li> </ul>  |   |    |
| 217 92 20800                 | 98095            | <b>SACOCHÉ DE CINTRE NORCO TRENTON</b> <ul style="list-style-type: none"> <li>• design rétro avec éléments contrastants en cuir</li> <li>• nylon robuste Norco, construction stable</li> <li>• poche pour cartes amovible, zones réfléchissantes</li> <li>• housse de pluie intégrée, bandoulière amovible</li> <li>• avec anneau pour clés amovible</li> <li>• adaptateur pour cintre KLICKfix avec plaque</li> <li>• dimensions : 27 x 19 x 18cm</li> <li>• poids : env. 800g</li> </ul>  |  |  |
| 217 92 21000                 | 97095            | <b>SAC POUR PORTE-BAGAGES NORCO CARSON</b> <ul style="list-style-type: none"> <li>• fixation scratch à 4 points pour tous les porte-bagages courants (également pour porte-bagages fixation tige de selle)</li> <li>• poche extérieure pratique, forme stable, construction rembourrée</li> <li>• compartiment principal avec séparations</li> <li>• anneau pour clés amovible</li> <li>• zones réfléchissantes, fond en caoutchouc, lavable</li> <li>• housse de pluie intégrée, bandoulière amovible</li> <li>• dimensions : 32 x 21 x 15cm, poids : env. 750g</li> </ul> |  |  |
| 217 92 21200                 | 97095            | <b>SAC DE VILLE NORCO DALTON</b> <p>Sac tendance pour porte-bagages pour le shopping, le travail ou les loisirs.</p> <ul style="list-style-type: none"> <li>• fixation avec crochets Vario KLICKfix</li> <li>• nylon robuste Norco</li> <li>• tendeur intérieur pour une forme optimale</li> <li>• fond en caoutchouc lavable</li> <li>• zones réfléchissantes</li> <li>• poche à l'avant pratique avec anneau pour clés amovibles</li> <li>• dimensions : 35 x 30 x 17cm</li> <li>• poids : env. 1150g</li> </ul>  |  |  |

| référence                    | code           | désignation   |   |  |
|------------------------------|----------------|---|---|--|
| 217 92 24400<br>217 92 24600 | 91250<br>91290 | <b>SACOCHÉ DE SELLE NORCO OHIO ROAD</b><br>Look sportif en nylon Norco ultra léger et robuste.<br>• système de fixation par scratch sans vibration<br>• poche intérieure pratique<br>• logo réfléchissant   |    |   |
| 217 92 24800<br>217 92 25000 | 91550<br>91590 | <b>SACOCHÉ DE SELLE VTT NORCO OTTAWA</b><br>Look sportif en nylon Norco ultra léger et robuste.<br>• système de fixation par scratch sans vibration<br>• poche intérieure pratique<br>• logo réfléchissant  |    |   |
| 217 92 21400                 | 92295          | <b>SACOCHÉ POUR TIGES DE SELLE NORCO IDAHO</b><br>Design dynamique pour une utilisation sportive.<br>• fixation scratch<br>• nylon robuste Norco<br>• zones réfléchissantes<br>• avec support LED   |   |   |
| 217 92 18000                 | 97295          | <b>SACOCHÉ DE CINTRE NORCO ACTIVE SERIES CANMORE</b><br>• avec plaque et adaptateur cintre KLICKfix<br>• nylon avec structure Ripstop/Diamant<br>• robuste et rembourrée<br>• porte-cartes<br>• bandoulière amovible<br>• bandes réfléchissantes<br>• poche frontale pratique avec porte-clés, poches filet extérieures<br>• poids : env. 800g, dimensions : 26 x 19 x 19cm, 7,5 litres |  | <br> |
| 217 92 18100                 | 96795          | <b>SACOCHÉ DE CINTRE NORCO ACTIVE SERIES IDAHO</b><br>• avec plaque et adaptateur cintre KLICKfix<br>• nylon avec structure Ripstop/Diamant<br>• robuste et rembourrée<br>• bandes réfléchissantes<br>• poche frontale pratique avec porte-clés amovible<br>• housse de pluie<br>• poids : env. 575g, dimensions : 23 x 17 x 15cm, 5 litres   |  | <br> |
| 217 92 18200                 | 97295          | <b>SACOCHÉ DE CINTRE NORCO ACTIVE SERIES OHIO</b><br>• avec plaque et adaptateur cintre KLICKfix<br>• nylon avec structure Ripstop/Diamant<br>• robuste et rembourrée<br>• poignée et bandoulière pratique<br>• bandes réfléchissantes<br>• poches frontales et latérales spacieuses<br>• housse de pluie<br>• poids : env. 620g, dimensions : 25 x 18 x 15cm, 5,5 litres               |  | <br> |



| référence    | code   | désignation  |  |
|--------------|--------|--|--|
| 217 92 20410 | 97150  | <p><b>SACOCHE DE CINTRE NORCO KLICKFIX ALBERTA</b></p> <ul style="list-style-type: none"> <li>• plaque et adaptateur de cintre KLICKfix</li> <li>• tissu Norco robuste en nylon</li> <li>• construction robuste et rembourrée</li> <li>• éléments réfléchissants</li> <li>• housse de pluie</li> <li>• bandoulière et poignée amovible</li> <li>• poids : env. 620g</li> <li>• dimensions : 22 x 20 x 14cm, volume 5,5 litres</li> </ul>   |   <p><b>KLICKfix</b></p>     |
| 217 92 20420 | 97690  | <p><b>SACOCHE DE CINTRE NORCO MANITOBA</b></p> <ul style="list-style-type: none"> <li>• compartiment pour smartphone intégré</li> <li>• compatible pour tous les smartphones courants tels que iPhone 6 et Galaxy S6</li> <li>• adaptateur de cintre KLICKfix, design moderne</li> <li>• tissu Norco robuste en nylon</li> <li>• construction robuste et rembourrée</li> <li>• éléments réfléchissants</li> <li>• housse de pluie</li> <li>• bandoulière amovible</li> <li>• poignée</li> <li>• dimensions : 25 x 20 x 18cm, volume 8,5 litres</li> </ul>  |   <p><b>KLICKfix</b></p>     |
| 217 92 20520 | 98595  | <p><b>SACOCHE DE CINTRE NORCO KANSAS</b></p> <ul style="list-style-type: none"> <li>• design moderne, fixation pour porte-bidon intégrée</li> <li>• tissu en nylon solide</li> <li>• pochette pour smartphone</li> <li>• adaptateur cintre KLICKFIX inclus</li> <li>• compartiment à zip intégré</li> <li>• bandoulière amovible, poches extérieures en filet</li> <li>• éléments réfléchissants et housse de pluie</li> <li>• volume : 8,0 litres</li> <li>• poids : env. 900g</li> <li>• dimensions : 26 x 29 x 15cm</li> </ul>  |   <p><b>KLICKfix</b></p> |
| 217 92 20200 | 911895 | <p><b>SACOCHE DE CINTRE NORCO LIFESTYLE</b></p> <ul style="list-style-type: none"> <li>• plaque et adaptateur de cintre KLICKfix</li> <li>• fermeture magnétique en aluminium</li> <li>• nylon résistant</li> <li>• rabat indéformable</li> <li>• poche frontale pratique avec organisateur</li> <li>• fond en caoutchouc lavable, avec pieds</li> <li>• housse pluie et bandoulière amovible</li> <li>• porte-clés amovible</li> <li>• volume : 7,5 litres</li> <li>• dimensions : 26 x 23 x 14cm</li> </ul>  |   <p><b>KLICKfix</b></p> |
| 217 92 17500 | 99790  | <p><b>SACOCHE DE CINTRE NORCO URBAN SERIES NORWICH</b></p> <ul style="list-style-type: none"> <li>• plaque et adaptateur de cintre KLICKfix</li> <li>• tissu Norco robuste en nylon, finition textile</li> <li>• compartiment pour smartphone et mini-tablette intégré dans le rabat, avec fenêtre de contrôle</li> <li>• compartiment intérieur rembourré pour tablette</li> <li>• grand compartiment principal avec poches intérieures</li> <li>• fermeture à cliquet en aluminium</li> <li>• construction robuste et rembourrée, avec poignée et bandoulière</li> <li>• éléments réfléchissants et housse de pluie</li> <li>• volume : 6,5 litres</li> <li>• poids : env. 860g</li> </ul> |   <p><b>KLICKfix</b></p> |



- 101-
- 195
- 201
- 202
- 203
- 205
- 206
- 207
- 208
- 209
- 210
- 213
- 212
- 204
- 214
- 216
- 221
- 215
- 217
- 218
- 219
- 220
- 220
- 223
- 225
- 226
- 227
- 228
- 232
- 233
- 236
- 240
- 265
- 309
- 320

*Bag to  
Good Old Times*

The new retro-series of Norco



**NORCO**<sup>®</sup>

[www.norco-bags.de](http://www.norco-bags.de)

| référence    | code  | désignation   |
|--------------|-------|---|
| 217 92 18400 | 97095 | <p><b>SACOCHÉ PORTE-BAGAGES NORCO ACTIVE SERIES CANMORE</b></p> <ul style="list-style-type: none"> <li>• fixation scratch universelle à 4 points pour tous les porte-bagages courants</li> <li>• poches dépliées, à soufflets</li> <li>• robuste et rembourrée</li> <li>• rabat avec cordon et compartiment intérieur</li> <li>• fond en caoutchouc solide</li> <li>• bandes réfléchissantes</li> <li>• poches extérieures pratiques et porte-clés</li> <li>• housse de pluie et bandoulière amovible</li> <li>• poids : env. 700g, dimensions : 34 x 20 x 21cm / 10,5 litres</li> </ul>        |
| 217 92 18500 | 95395 | <p><b>SACOCHÉ PORTE-BAGAGES NORCO ACTIVE SERIES IDAHO</b></p> <ul style="list-style-type: none"> <li>• fixation scratch universelle à 4 points pour tous les porte-bagages courants</li> <li>• nylon avec structure Ripstop/Diamant</li> <li>• robuste et rembourrée</li> <li>• rabat avec cordon et compartiment intérieur</li> <li>• fond en caoutchouc solide</li> <li>• bandes réfléchissantes</li> <li>• poches extérieures pratiques et porte-clés</li> <li>• housse de pluie et bandoulière amovible</li> <li>• poids : env. 530g, dimensions : 31 x 17 x 20cm / 7,5 litres</li> </ul>   |
| 217 92 18600 | 97895 | <p><b>SACOCHÉ TIGE DE SELLE NORCO ACTIVE SERIES ONTARIO</b></p> <ul style="list-style-type: none"> <li>• adaptateur et arceau KLICKfix</li> <li>• compartiment intérieur à soufflets, rembourré</li> <li>• nylon avec structure Ripstop/Diamant</li> <li>• rabat avec cordon et compartiment intérieur</li> <li>• fond en caoutchouc lavable</li> <li>• bandes réfléchissantes</li> <li>• housse de pluie et porte-clés amovible</li> <li>• charge maximale : 2kg</li> <li>• poids : env. 485g, dimensions : 31 x 15 x 16cm / 7,5 litres</li> </ul>   <p><b>KLICKfix</b></p>                |
| 217 92 18800 | 92995 | <p><b>SACOCHÉ SELLE NORCO ACTIVE SERIES UTHA</b></p> <ul style="list-style-type: none"> <li>• fixation scratch universelle</li> <li>• nylon avec structure Ripstop/Diamant</li> <li>• design sportif, dynamique</li> <li>• bandes réfléchissantes</li> <li>• support LED</li> <li>• poche intérieure et compartiment en filet</li> <li>• poids : env. 125g, dimensions : 25 x 12 x 8cm / 1,5 litres</li> </ul>    |
| 217 92 18900 | 93295 | <p><b>SACOCHÉ SELLE NORCO ACTIVE SERIES UTHA PLUS</b></p> <ul style="list-style-type: none"> <li>• fixation scratch universelle</li> <li>• nylon avec structure Ripstop/Diamant</li> <li>• design sportif, dynamique</li> <li>• porte-bidon intégré</li> <li>• bandes réfléchissantes</li> <li>• support LED</li> <li>• poche intérieure et compartiment filet</li> <li>• poids : env. 150g, dimensions : 25 x 12 x 8cm / 2,25 litres</li> </ul>    |

| référence    | code  | désignation   |
|--------------|-------|---|
| 217 92 19400 | 92395 | <p><b>SACOCHÉ DE CADRE NORCO ACTIVE SERIES IDAHO</b></p> <ul style="list-style-type: none"> <li>• 2 poches principales</li> <li>• fixation scratch universelle</li> <li>• nylon avec structure Ripstop/Diamant</li> <li>• design sportif, dynamique</li> <li>• bandes réfléchissantes</li> <li>• poids : env. 160g</li> <li>• dimensions : 20 x 13 x 5cm / 0,8 litres</li> </ul>  |
|              |       |     |
| 217 92 19500 | 92095 | <p><b>SACOCHÉ DE CADRE NORCO ACTIVE SERIES OHIO</b></p> <ul style="list-style-type: none"> <li>• 2 poches principales</li> <li>• fixation scratch universelle</li> <li>• nylon avec structure Ripstop/Diamant</li> <li>• design sportif, dynamique</li> <li>• bandes réfléchissantes</li> <li>• poids : env. 160g</li> <li>• dimensions : 27 x 12 x 5cm / 1,5 litres</li> </ul>   |
|              |       |     |
| 217 92 17000 | 96590 | <p><b>SACOCHÉ PORTE-BAGAGES NORCO ACTIVE SERIES OHIO</b></p> <ul style="list-style-type: none"> <li>• fixation scratch universelle à 4 points pour tous les porte-bagages courants</li> <li>• tissu Norco robuste en nylon avec structure Ripstop/Diamant</li> <li>• design robuste, rembourré</li> <li>• rabat avec cordon et compartiment intérieur</li> <li>• fond solide en caoutchouc</li> <li>• bandes réfléchissantes</li> <li>• poches extérieures pratiques et housse de pluie</li> <li>• porte-clés et bandoulière amovible</li> <li>• dimensions : 38 x 20 x 17cm, volume 7,5 litres, poids : env. 530g</li> </ul>                                     |
|              |       |   <p>*livré sans contenu !</p>   |
| 217 92 17400 | 99790 | <p><b>SAC NORCO URBAN SERIES FINSBURY COMMUTER</b></p> <ul style="list-style-type: none"> <li>• crochets KLICKfix Vario, fermeture à cliquet en aluminium</li> <li>• tissu Norco robuste en nylon, finition textile</li> <li>• compartiment pour tablette intégré dans le rabat</li> <li>• compartiment intérieur pour ordinateur portable jusqu'à 15"</li> <li>• grand compartiment principal avec poches intérieures p. documents A4</li> <li>• construction robuste et rembourrée, avec poignée et bandoulière</li> <li>• éléments réfléchissants et housse de pluie</li> <li>• dimensions : 40 x 33 x 10cm, volume : 11 litres, poids : env. 1200g</li> </ul> |
|              |       |      |
| 217 92 17700 | 98990 | <p><b>SACOCHÉ VILLE NORCO URBAN SERIES NEWBURY</b></p> <ul style="list-style-type: none"> <li>• crochets KLICKfix Vario</li> <li>• tissu Norco robuste en nylon, finition textile</li> <li>• rabat repliable, permet l'adaptation du volume</li> <li>• grande ouverture pour un chargement facile</li> <li>• poche frontale pratique</li> <li>• fermeture à cliquet en aluminium</li> <li>• construction robuste et rembourrée, avec poignée et bandoulière</li> <li>• éléments réfléchissants et housse de pluie</li> <li>• dimensions : 37 x 34 x 16cm, volume : 17 litres, poids : env. 1230g</li> </ul>   |
|              |       |      |
| 217 92 17300 | 97250 | <p><b>SACOCHÉ DOUBLE NORCO ACTIVE SERIES IDAHO</b></p> <ul style="list-style-type: none"> <li>• évidemment pour clapet à ressort</li> <li>• tissu Norco robuste en nylon</li> <li>• robuste et rembourrée</li> <li>• design moderne avec bandes réfléchissantes</li> <li>• face arrière lavable en caoutchouc</li> <li>• boucles de fixation à l'arrière</li> <li>• biseautée sur le côté pour plus de liberté pour les jambes</li> <li>• dimensions : 35 x 30 x 13cm, volume : 2 x 10 litres, poids : env. 1540g</li> </ul>  |
|              |       |     |

| référence                    | code           | désignation   |   |
|------------------------------|----------------|---|---|
| 217 92 31500<br>217 92 31700 | 93950<br>93950 | <p><b>SACOCHÉ BASIL TOUR-SINGLE</b></p> <ul style="list-style-type: none"> <li>polyester 600D étanche, rabat</li> <li>poignée renforcée, avant arrondi</li> <li>fixation latérale via crochets plastique</li> <li>double bande réfléchissante sur les deux côtés</li> <li>dimensions : 34 x 15 x 33cm</li> <li>volume : 17 litres</li> </ul> <p>gauche, noir<br/>droite, noir</p> |  <p><b>BASIL</b></p>   |
| 217 92 32500<br>217 92 32700 | 93390<br>94190 | <p><b>SACOCHÉ SIMPLE BASIL MALAGA/MALAGA XL</b></p> <ul style="list-style-type: none"> <li>polyester 600D étanche</li> <li>fixation latérale via crochet en plastique</li> <li>double bande réfléchissante à l'avant et à l'arrière</li> </ul> <p>noir, 32 x 13 x 29cm, volume 13 litres<br/>noir, 40 x 15 x 31cm, volume 17 litres</p>   |  <p><b>BASIL</b></p>   |
| 217 92 33000                 | 94290          | <p><b>SACOCHÉ DOUBLE BASIL TOUR</b></p> <ul style="list-style-type: none"> <li>hydrofuge</li> <li>matière : polyester 600 D</li> <li>rabat, renforcé</li> <li>poche avant arrondie, poche à zip</li> <li>double bande réfléchissante à l'avant et à l'arrière</li> <li>volume : 26 litres</li> </ul> <p>noir, 32 x 12 x 32cm</p>  |  <p><b>BASIL</b></p> |
| 217 92 33500                 | 95290          | <p><b>SACOCHÉ DOUBLE BASIL TOUR XL</b></p> <ul style="list-style-type: none"> <li>hydrofuge</li> <li>matière : polyester 600 D</li> <li>rabat, renforcé</li> <li>poche avant arrondie, poche à zip</li> <li>double bande réfléchissante à l'avant et à l'arrière</li> <li>volume : 40 litres</li> </ul> <p>noir, 34 x 18 x 34cm</p>   |  <p><b>BASIL</b></p> |
| 217 92 33600                 | 94090          | <p><b>SACOCHÉ DOUBLE BASIL MARA XXL</b></p> <ul style="list-style-type: none"> <li>très spacieuse</li> <li>matière : polyester hydrofuge</li> <li>poche principale avec cordon de fermeture</li> <li>bandes réfléchissantes</li> <li>volume : 47 litres</li> <li>dimensions : env. 36x35x18cm</li> </ul> <p>noir</p>  |  <p><b>BASIL</b></p> |

| référence   | code           | désignation   |
|---|----------------|---|
| <br>305 17 00200                   | 912995         | <b>SACOCHÉ DOUBLE WINORA TOUR 2</b> <ul style="list-style-type: none"> <li>• en polyester 600D étanche</li> <li>• avec adaptateur Slider, avec bandes réfléchissantes</li> <li>• compartiment séparé rembourré pour batterie supplémentaire</li> <li>• dimensions : 38 x 17 x 33cm</li> </ul> anthracite, séries <b>Winora E-Bike Comfort &amp; Family</b>    |
| 217 92 47800  | 96590          | <b>SACOCHÉ DOUBLE BASIL TRANSPORT</b> <ul style="list-style-type: none"> <li>• en tarpaulin (une toile en polyéthylène) avec polyester hydrofuge et plastifié</li> <li>• scratch, 2 rubans pour LED / siège enfant / tendeur élastique / porte-bagages</li> <li>• double bande réfléchissante sur tous les côtés</li> </ul> noir, 45 litres     |
| 217 92 42700  | 99290          | <b>SACOCHÉ DOUBLE BASIL URBAN FOLD-DOUBLE</b> <ul style="list-style-type: none"> <li>• toile recyclée hydrofuge</li> <li>• doublure, scratch</li> <li>• fermeture étanche par enroulement, bandes réfléchissantes</li> <li>• dimensions : env. 38 x 33 x 13cm</li> <li>• volume : jusqu'à 55 litres</li> </ul> blue jeans foncé     |
| <br>217 92 42900                 | 96995          | <b>SACOCHÉ SHOPPING BASIL URBAN DRY</b> <ul style="list-style-type: none"> <li>• hydrofuge, polyester</li> <li>• coutures soudées, compartiment intérieur et extérieur</li> <li>• fermeture à plier, applications LED</li> <li>• bandoulière réglable</li> <li>• fixation : système Hook-On</li> <li>• volume : env. 20 litres</li> </ul> charcoal meele, 33 x 17 x 35cm     |
| <br>217 92 43000<br>217 92 43100 | 98995<br>98995 | <b>SACOCHÉ DOUBLE BASIL URBAN DRY</b> <ul style="list-style-type: none"> <li>• imperméable, tarpaulin</li> <li>• coutures soudées, compartiment intérieur et extérieur</li> <li>• fermeture à enroulement, applications LED</li> <li>• fixation : système universel Bridge (p.ex. pour plaques Racktime, i-Rack Carrymore)</li> <li>• volume : env. 48 litres</li> </ul> solid black, 33 x 17 x 37cm<br>signal red, 33 x 17 x 37cm           |

101-  
195  
201  
202  
203  
205  
206  
207  
208  
209  
210  
211  
213  
212  
204  
214  
216  
221  
215  
217  
218  
219  
220  
220  
223  
225  
226  
227  
228  
232  
233  
236  
240  
265  
309  
320



Pourquoi aller au bureau **quand vous pouvez avoir tous dans votre sacoche?**

**Nouveau**











La collection **Urban Dry** de Basil

[www.basil.com](http://www.basil.com)

A l'aide des produits de notre série Urban Dry vous pouvez simplement installer votre bureau sur un canapé dans le parc. Parce qu'il y a de la place pour tout, de votre laptop à votre lunch. Transportez vos affaires en style. Et, quand il pleut, le contenu reste sec. Travailler n'était jamais assez attractif.



**BASIL**®  
spread the cycling joy

| référence                   | code  | désignation   |  |  |
|-----------------------------|-------|---|--|--|
| <b>NEW!</b><br>217 92 43200 | 97995 | <b>SACOCHÉ BUSINESS BASIL URBAN DRY</b><br><ul style="list-style-type: none"> <li>polyester hydrofuge</li> <li>coutures soudées, compartiment intérieur et extérieur</li> <li>fermeture à plier, applications LED</li> <li>2 compartiments intérieurs zippés</li> <li>bandoulière amovible</li> <li>fixation : crochets, système Hook On</li> <li>volume : env. 20 litres</li> </ul> charcoal melee, 37 x 15 x 32cm |    | <br><b>BASIL®</b>   |
| <b>NEW!</b><br>217 92 43600 | 97995 | <b>SACOCHÉ DOUBLE BASIL NOIR</b><br><ul style="list-style-type: none"> <li>polyester hydrofuge</li> <li>fermeture scratch et cordon</li> <li>applications LED</li> <li>fixation : système universel Bridge (p.ex. pour plaques Racktime, i-Rack Carrymore)</li> <li>volume : env. 38 litres</li> </ul> midnight black, 39 x 15 x 30cm   |    | <br><b>BASIL®</b>   |
| <b>NEW!</b><br>217 92 43500 | 96995 | <b>SAC BUSINESS BASIL NOIR</b><br><ul style="list-style-type: none"> <li>polyester hydrofuge</li> <li>compartiment intérieur, compartiment frontal, anse</li> <li>applications LED</li> <li>fermeture par enroulement, bandoulière amovible</li> <li>fixation : crochets, système Hook On</li> <li>volume : env. 17 litres</li> </ul> midnight black, 40 x 15 x 30cm  |  | <br><b>BASIL®</b> |
| <b>NEW!</b><br>217 92 43700 | 95995 | <b>SACOCHÉ DE CINTRE BASIL NOIR</b><br><ul style="list-style-type: none"> <li>polyester hydrofuge</li> <li>compartiment intérieur, anses, bandoulière</li> <li>éléments réfléchissants</li> <li>fermeture scratch et par enroulement</li> <li>fixation : système Klickfix</li> <li>sacoche avec plaque de fixation</li> <li>volume : env. 6 litres</li> </ul> midnight black 32 x 14 x 23cm                         |  | <br><b>BASIL®</b> |
| <b>NEW!</b><br>217 92 44000 | 96995 | <b>SACOCHÉ SIMPLE BASIL MILES</b><br><ul style="list-style-type: none"> <li>polyester hydrofuge</li> <li>compartiments, anses, bandoulière amovible</li> <li>bretelles de sac à dos</li> <li>doublure</li> <li>fixation : crochets, système Hook On</li> <li>volume : env. 14 litres</li> </ul> black slate, 30 x 14 x 44cm   |  | <br><b>BASIL®</b> |



101-  
195  
201  
202  
203  
205  
206  
207  
208  
209  
210  
211  
213  
212  
204  
214  
216  
221  
215  
217  
218  
219  
220  
220  
223  
225  
226  
227  
228  
232  
233  
236  
240  
265  
309  
320

Le mô<sup>t</sup> **smile** a les  
mê<sup>m</sup>es lettres de nos  
saco<sup>ch</sup>es de la série  
**Miles**, c'est marron  
n'est-ce pas?



**Nouveau**

La collection **Miles** de Basil

[www.basil.com](http://www.basil.com)







La série Miles a été conçue pour le cycliste qui veut voyager en style.







En faisant du vélo ou au pied. La sacoche Miles Daypack peut être utilisée de cinq fonctions différentes, de la sacoche à main au sac-à-dos. Et quand il y aura de la pluie, pas de soucis.

La série Miles de Basil est imperméable.



**BASIL**®  
spread the cycling joy

| référence    | code  | désignation   |  |   |
|--------------|-------|---|--|---|
|              |       |   |  | <b>BASIL®</b>   |
| <b>NEW!</b>  |       | <b>SACOCHÉ DOUBLE BASIL MILES</b><br><ul style="list-style-type: none"> <li>polyester hydrofuge</li> <li>doublure</li> <li>éléments réfléchissants</li> <li>fermeture à enroulement</li> <li>fixation : système universel Bridge (p.ex. pour plaques Racktime, i-Rack Carrymore)</li> <li>volume : env. 32 litres</li> </ul>                                  |    |    |
| 217 92 44100 | 98295 | black slate, 30 x 14 x 42cm   |  |   |
| <b>NEW!</b>  |       | <b>SACOCHÉ DE CINTRE BASIL MILES</b><br><ul style="list-style-type: none"> <li>polyester hydrofuge</li> <li>couvercle avec fermeture magnétique</li> <li>accès facile pour le cycliste</li> <li>anse, bandoulière amovible</li> <li>fixation : système Klickfix</li> <li>sacoché avec plaque de fixation</li> <li>volume : env. 6 litres</li> </ul>           |    |    |
| 217 92 44200 | 95995 | black slate, 25 x 14 x 22cm   |  |   |
| <b>NEW!</b>  |       | <b>SACOCHÉ PORTE-BAGAGES BASIL MILES</b><br><ul style="list-style-type: none"> <li>polyester hydrofuge</li> <li>compartiments, doublure</li> <li>anse, bandoulière amovible</li> <li>fixation : système universel Bridge (p.ex. pour plaques Racktime, i-Rack Carrymore)</li> <li>volume : env. 7 litres</li> </ul>   |  |  |
| 217 92 44300 | 95995 | black slate, 18 x 31 x 21cm   |  |   |
|              |       | <b>SACOCHÉ SIMPLE BASIL GO-SIMPLE</b><br><ul style="list-style-type: none"> <li>sacoché porte-bagages</li> <li>matière haute qualité</li> <li>compartiment principal avec cordon</li> <li>fixation par crochets (système Hook On)</li> <li>éléments réfléchissants</li> <li>volume : 18 litres</li> </ul>   |  |  |
| 217 92 31410 | 94250 | bleu denim foncé  |  |   |
|              |       | <b>SACOCHÉ DOUBLE BASIL GO-DOUBLE</b><br><ul style="list-style-type: none"> <li>sacoché double pour porte-bagages</li> <li>matière haute qualité</li> <li>compartiment principal avec cordon</li> <li>avec deux bandes pour fixation LED / siège enfant / tendeurs / clapet à ressort</li> <li>éléments réfléchissants</li> <li>volume : 32 litres</li> </ul> |  |  |
| 217 92 31420 | 95290 | bleu denim foncé  |  |   |

| référence                                    | code                    | désignation   |  |               |                               |
|--|-------------------------|---|--|---------------|-------------------------------|
| 217 92 45100                                 | 97990                   | <b>SACOCHÉ DOUBLE BASIL ELEGANCE</b> <ul style="list-style-type: none"> <li>polyester hydrofuge</li> <li>compartiment principal avec fermeture par cordon</li> <li>poches frontales</li> <li>2 attaches pour LED /siège enfant / tendeurs / clapets</li> <li>zones réfléchissantes sur chaque face</li> <li>volume : env. 32 litres</li> <li>dimensions : 37 x 15 x 29cm</li> </ul> |   | <b>BASIL®</b> |                               |
| 217 92 33800                                 | 96090                   | <b>SACOCHÉ SHOPPING BASIL ELEGANCE</b> <ul style="list-style-type: none"> <li>polyester hydrofuge</li> <li>fermeture par cordon et pressions</li> <li>poche frontale, compartiment intérieur avec zip, doublure</li> <li>fixation par crochets</li> <li>zones réfléchissantes</li> <li>volume : env. 24 litres</li> <li>dimensions : 33 x 15 x 36cm</li> </ul>                      |   | <b>BASIL®</b> |                               |
| 217 92 34100                                 | 93890                   | <b>SACOCHÉ DOUBLE ENFANT BASIL BLOOM GIRLS</b> <ul style="list-style-type: none"> <li>polyester hydrofuge</li> <li>avec évidement pour tendeurs</li> <li>zones réfléchissantes sur chaque face</li> <li>volume : env. 20 litres</li> <li>dimensions : 31 x 12 x 27cm</li> </ul>   |  | <b>BASIL®</b> |                               |
| 217 92 26610<br>217 92 26620<br>217 92 26630 | 95850<br>95850<br>95850 | <b>SACOCHÉ BASIL BOHEME-CITY</b> <ul style="list-style-type: none"> <li>sacoché de cintre en polyester hydrofuge</li> <li>éléments en cuir synthétique, volume : 8 litres</li> <li>compartiments intérieurs, zip, poignée, bandoulière amovible, doublure, pour système de fixation BasEasy (non inclus)</li> <li>plaque adaptateur Basil-KF incluse</li> </ul>                     |  | <b>BASIL®</b> | jade<br>indigo<br>rouge rétro |
| 217 92 34720<br>217 92 34730<br>217 92 34740 | 97450<br>97450<br>97450 | <b>SACOCHÉ DOUBLE BASIL BOHEME</b> <ul style="list-style-type: none"> <li>sacoché double moderne, volume : 35 litres</li> <li>polyester hydrofuge, cordon de serrage</li> <li>éléments en cuir synthétique</li> <li>dessus avec deux bandes p. fixation LED / siège enfant / tendeurs / clapet à ressort</li> <li>doubles bandes réfléchissantes sur les côtés</li> </ul>           |  | <b>BASIL®</b> | jade<br>indigo<br>rouge rétro |
| 217 92 26110<br>217 92 26120<br>217 92 26130 | 95850<br>95850<br>95850 | <b>SACOCHÉ BASIL BOHEME-CARRY ALL</b> <ul style="list-style-type: none"> <li>sac bandoulière / vélo, polyester hydrofuge</li> <li>éléments en cuir synthétique, volume : 18 litres</li> <li>compartiment intérieur, poche frontale, zip, poignée, bandoulière amovible, doublure, fixation par crochets Hook on</li> <li>double bande réfléchissante</li> </ul>                     |  | <b>BASIL®</b> | jade<br>indigo<br>rouge rétro |

D'après toute  
femme réussie...  
**il y a une  
sacoche jolie**



**Nouveau**

La collection **Noir** de Basil






[www.basil.com](http://www.basil.com)

Découvrez nos sacoches de style en noir qui rend les femmes du monde très heureux. La nouvelle collection Noir de Basil réalise des standards techniques de haute qualité en termes d'étanchéité, du style et de la mode de notre équipe de design chez Basil.



**BASIL**®  
spread the cycling joy

101-  
195  
201  
202  
203  
205  
206  
207  
208  
209  
210  
213  
212  
204  
214  
216  
221  
215  
217  
218  
219  
220  
220  
223  
225  
226  
227  
228  
232  
233  
236  
240  
265  
309  
320

| référence                    | code             | désignation  |  |
|------------------------------|------------------|--|--|
| 217 92 34710                 | 94790            | <p><b>SACOCHÉ DOUBLE BASIL WANDERLUST</b></p> <ul style="list-style-type: none"> <li>• sacoché double pour porte-bagages</li> <li>• polyester hydrofuge</li> <li>• fermeture à cliquet</li> <li>• dessus avec deux bandes pour fixation LED / siège enfant / tendeurs / clapet à ressort</li> <li>• doubles bandes réfléchissantes sur chaque côté</li> <li>• volume : 35 litres</li> </ul>                        |  <p><b>BASIL®</b></p>   |
| 217 92 25710                 | 94590            | <p><b>SAC BASIL WANDERLUST CARRY ALL</b></p> <ul style="list-style-type: none"> <li>• sac à main / vélo</li> <li>• polyester hydrofuge</li> <li>• compartiment intérieur, zip, poignée, doublure, fixation par crochets</li> <li>• doubles bandes réfléchissantes</li> <li>• volume : 18 litres</li> </ul>   |  <p><b>BASIL®</b></p>    |
| 217 92 25630                 | 93790            | <p><b>SAC BANDOULIÈRE ENFANTS BASIL BLOOM</b></p> <ul style="list-style-type: none"> <li>• polyester hydrofuge</li> <li>• empiècements en simili cuir</li> <li>• anses, zip, doublure</li> <li>• système Hook On</li> <li>• bandes réfléchissantes</li> <li>• volume : env. 11 litres</li> <li>• dimensions : env. 32 x 25 x 10cm</li> </ul>   |  <p><b>BASIL®</b></p> |
| 217 92 42300<br>217 92 42500 | 910490<br>910490 | <p><b>SACOCHÉ BUSINESS BASIL PORTLAND WOMEN</b></p> <ul style="list-style-type: none"> <li>• coton de grande qualité</li> <li>• compartiments intérieurs et extérieurs zippés</li> <li>• anses, bandoulière amovible</li> <li>• housse, bandes réfléchissantes</li> <li>• crochets</li> <li>• dimensions : 40 x 15,5 x 33cm</li> <li>• volume : 19 litres</li> </ul>   |  <p><b>BASIL®</b></p>  |
| 217 92 48100                 | 99790            | <p><b>BESACE BASIL PORTLAND</b></p> <ul style="list-style-type: none"> <li>• coton de grande qualité</li> <li>• poche intérieure / extérieures, poche rembourrée pour ordinateur portable 15"</li> <li>• housse, bandoulière</li> <li>• fermeture par sangles</li> <li>• bandes réfléchissantes</li> <li>• système Hook-On</li> <li>• dimensions : 38 x 13 x 31cm</li> <li>• volume : jusqu'à 20 litres</li> </ul> |  <p><b>BASIL®</b></p> |

101-  
195  
201  
202  
203  
205  
206  
207  
208  
209  
210  
213  
212  
204  
214  
216  
221  
215  
217  
218  
219  
220  
220  
223  
225  
226  
227  
228  
232  
233  
236  
240  
265  
309  
320

| référence   | code                    | désignation   |
|---|-------------------------|---|
| 217 92 26910  | 94190                   | <p><b>SAC À SHOPPING BASIL MIRA</b></p> <ul style="list-style-type: none"> <li>• matière hydrofuge</li> <li>• grande poche frontale + poche intérieure</li> <li>• anses</li> <li>• bandes réfléchissantes</li> <li>• système Hook On</li> <li>• volume : env. 17 litres</li> <li>• dimensions : env. 35x37x15cm</li> </ul>  <p><b>BASIL®</b></p>  |
| 217 92 46100<br>217 92 46200  | 96490<br>96490          | <p><b>SACOCHÉ DE CINTRE BASIL SPORT DESIGN-FRONT BAG</b></p> <ul style="list-style-type: none"> <li>• matériaux de grande qualité, pour système BasEasy</li> <li>• poches avant intérieures</li> <li>• rabat avec poche transparente étanche pour tablette/iPad/iPhone/Galaxy</li> <li>• bandoulière, housse de pluie, zones réfléchissantes</li> <li>• dimensions : 30 x 10 x 26cm / env. 8 litres</li> </ul>  <p><b>BASIL®</b></p>  |
| <p><b>NEW!</b></p> <p>217 92 48800<br/>217 92 48810<br/>217 92 48820</p>              | 9250<br>9395<br>9495    | <p><b>COUSSIN À AIR BASIL</b></p> <ul style="list-style-type: none"> <li>• gonflable, pour l'exposition des sacoches dans le magasin</li> </ul> <p>28 x 16 x 10cm transparent<br/>28 x 24 x 10cm transparent<br/>32 x 32 x 12cm transparent</p>  <p><b>POIGNÉE BASIL, SYSTÈME UNI-BRIDGE</b></p> <ul style="list-style-type: none"> <li>• matière : hypalon, pour fixer des sacoches doubles Basil</li> </ul>  <p><b>BASIL®</b></p>  |
| <p><b>NEW!</b></p> <p>950 52 00738</p>  | 91295                   | <p><b>SAC EN TISSU WINORA</b></p> <ul style="list-style-type: none"> <li>• matière : 100% coton</li> <li>• dimensions : env. 33 x 44cm</li> </ul>  <p><b>WINORA</b></p>   |
| <p><b>Compatible eBike!</b></p> <p>217 93 70000<br/>217 93 70200<br/>217 93 70400</p> | 96995<br>96995<br>96995 | <p><b>SAC LUNARI GLOW 3IN1</b></p> <ul style="list-style-type: none"> <li>• le sac Lunari Glow 3 en 1 est composé de néoprène étanche, isolant et léger</li> <li>• le sac peut être agrandi ou réduit selon le besoin du client</li> <li>• il peut être utilisé en tant que sac à dos, sac à bandoulière et sac à vélo</li> <li>• deux poches séparées peuvent être unies grâce à un système d'assemblage spécial</li> <li>• la particularité de ce sac est le design complètement réfléchissant en couleur, ce qui améliore énormément la visibilité</li> <li>• système de fixation universel spécialement conçu pour VAEs – compatible avec tous les modèles !</li> </ul>  <p><b>Lunari</b></p> |

| référence    | code  | désignation   |   |   |
|--------------|-------|---|---|---|
| 217 89 90001 | 92690 | <b>ADAPTATEUR DE CINTRE T-ONE TALON</b> <ul style="list-style-type: none"> <li>matériau : support en aluminium / plastique renforcée</li> <li>Ø 31,8mm / 25,4mm, poids : 140g</li> <li>charge maximale : 5kg</li> <li>convient pour tous les sacs T-ONE</li> </ul>  |    |    |
| 217 89 90100 | 9495  | <b>ADAPTATEUR DE POTENCE T-ONE PACKMAN +</b> <ul style="list-style-type: none"> <li>matériau : plastique renforcée</li> <li>poids : 24g</li> <li>pour 1 1/8" A-head</li> <li>angle réglable</li> </ul>  |    |    |
| 217 89 90200 | 9495  | <b>ADAPTATEUR DE POTENCE T-ONE PACKMAN</b> <ul style="list-style-type: none"> <li>matériau : plastique renforcée</li> <li>poids : 28g</li> <li>pour 1 1/8" A-head</li> </ul>  |    |    |
| 217 89 90300 | 9495  | <b>ADAPTATEUR DE POTENCE T-ONE QUI-CK</b> <ul style="list-style-type: none"> <li>matériau : plastique renforcée</li> <li>poids : 43g</li> <li>pour 1 1/8" A-head</li> <li>support pour 2 sacoches</li> </ul>  |   |  |
| 217 89 90400 | 9890  | <b>ADAPTATEUR DE CINTRE T-ONE PYLON</b> <ul style="list-style-type: none"> <li>matériau : support en aluminium / plastique renforcée</li> <li>poids : 50g</li> <li>diamètre cintre : 22,2mm</li> <li>pour porte-bidons et petites sacoches</li> </ul>   |  |  |
| 217 89 90500 | 9890  | <b>ADAPTATEUR DE CINTRE T-ONE SHIFT</b> <ul style="list-style-type: none"> <li>matériau : plastique / acier inox</li> <li>poids : 55g</li> <li>Ø 22,2 - 35,0mm</li> </ul>   |  |  |
| 217 89 90600 | 9450  | <b>ADAPTATEUR DE CINTRE T-ONE UNO</b> <ul style="list-style-type: none"> <li>matériau : plastique renforcée</li> <li>poids : 15g</li> <li>pour 1 1/8" A-head</li> </ul>   |  |  |
| 217 89 90601 | 91090 | <b>ADAPTATEUR T-ONE ATTACH</b> <ul style="list-style-type: none"> <li>matériau : plastique renforcée / scratch polyester</li> <li>pour sacoches de cintre ou smartphone</li> <li>fixation sur ceinture, sangle ou bandoulière (fixation possible au bras pour une utilisation en jogging)</li> <li>poids : 37g</li> </ul> |  |  |

| référence                    | code           | désignation  |   |   |
|------------------------------|----------------|--|---|---|
| 217 89 00000                 | 91390          | <b>HOUSSE SMARTPHONE T-ONE POKEMON</b><br><ul style="list-style-type: none"> <li>• matière : TPU, hydrofuge, poids : 42g</li> <li>• compartiment supplémentaire pour argent et carte de crédit</li> <li>• support non inclus</li> <li>• différentes possibilités de fixation T-one pour cintre, potence, jeu de direction A-Head et cadre références 217 89 90001 - 217 89 90601</li> </ul>  |    |    |
| 217 89 00301                 | 92290          | <b>HOUSSE SMARTPHONE T-ONE SHELL</b><br><ul style="list-style-type: none"> <li>• matière : nylon, imperméable, film plastique tactile</li> <li>• poche intérieure pour cartes de crédit</li> <li>• passant pour câbles USB ou écouteurs</li> <li>• support non inclus</li> <li>• différentes possibilités de fixation T-one pour cintre, potence, jeu de direction A-Head et cadre références 217 89 90001 - 217 89 90601</li> </ul> |   |    |
| 217 89 01500<br>217 89 01600 | 92690<br>92690 | <b>HOUSSE SMARTPHONE T-ONE AKULA II</b><br><ul style="list-style-type: none"> <li>• matière : PU imperméable</li> <li>• support non inclus</li> <li>• différentes possibilités de fixation T-one pour cintre, potence, jeu de direction A-Head et cadre références 217 89 90001 - 217 89 90601</li> </ul>  |   |    |
| 217 89 00700<br>217 89 00701 | 91890<br>91890 | <b>SACOCHÉ DE POTENCE T-ONE CARRY ON</b><br><ul style="list-style-type: none"> <li>• matière : nylon, hydrofuge</li> <li>• dimensions : 100 x 120 x 50mm, poids : 107g</li> <li>• support non inclus</li> <li>• différentes possibilités de fixation T-one pour cintre, potence, jeu de direction A-Head et cadre</li> </ul>   |    |  |
| 217 89 00800                 | 91590          | <b>SACOCHÉ DE POTENCE T-ONE NARO</b><br><ul style="list-style-type: none"> <li>• matière : TPU, hydrofuge</li> <li>• dimensions : 90 x 140 x 40mm, poids : 76g</li> <li>• support non inclus</li> <li>• différentes possibilités de fixation T-one pour cintre, potence, jeu de direction A-Head et cadre</li> </ul>   |    |  |
| 217 89 01751                 | 92395          | <b>SACOCHÉ DE SELLE T-ONE PAC</b><br>petite sacoche de selle pratique pour les accessoires les plus importants, tels que clés, multi-outil, etc.<br><ul style="list-style-type: none"> <li>• matière : TPU / 600D</li> <li>• dimensions : 130 x 70 x 140mm, poids : 96g, volume : 550ml</li> <li>• bandes réfléchissantes</li> <li>• possibilité de fixer un éclairage arrière</li> <li>• montage sans outils</li> </ul>             |    |  |
| 217 89 01752<br>217 89 01753 | 92295<br>92395 | <b>SACOCHÉ DE SELLE T-ONE PELICAN S/M</b><br>Pelican est une petite sacoche de selle en forme aérodynamique. La forme s'oriente au bec des pelicans.<br><ul style="list-style-type: none"> <li>• matière : TPU / 600D, bandes réfléchissantes</li> <li>• possibilité de fixer un éclairage arrière</li> </ul>  |    |  |




| référence                                    | code                    | désignation  |   |
|--|-------------------------|--|---|
| 217 89 02000                                 | 92495                   | <p><b>SACOCHÉ DE CADRE T-ONE</b></p> <p>Le Top Tupe Bag de T-one est une sacoche de cadre en nouveau design aérodynamique. Idéal pour les VAEs avec peu de place sur le cintre.</p> <ul style="list-style-type: none"> <li>• convient parfaitement p. votre portable, Powerbank, clé, porte-monnaie, etc.</li> <li>• matière : 600D nylon, TPU</li> <li>• dimensions : 210 x 95 x 55mm, poids : env. 150g</li> <li>• éléments réfléchissants</li> <li>• 3 compartiments intérieurs</li> <li>• sangle à l'intérieur pour une fixation de petites pièces telles que Powerbank, clé, etc.</li> </ul>  |       |
| 217 89 02005                                 | 92495                   | <p><b>SACOCHÉ DE CADRE T-ONE SMARTPHONE</b></p> <p>Le Top Tupe Bag de T-one est une sacoche de cadre en nouveau design aérodynamique. Film d'écran tactile pour une utilisation rapide et agréable du smartphone. Idéal pour les VAEs avec peu de place sur le cintre. Visibilité parfaite afin de pouvoir utiliser le GPS via votre smartphone. Sous le compartiment pour votre smartphone se trouve assez de place pour votre chargeur portable, vos clés, votre porte-monnaie, etc.</p> <ul style="list-style-type: none"> <li>• matière : TPU/600D, dimensions : 175 x 90 x 80mm, poids : 110g, volume : 1260ml</li> <li>• passant p. écouteurs, éléments réfléchissants, film d'écran tactile de 5 puces</li> <li>• fixation via scratch sur le tube supérieur et la tête de direction</li> </ul> |       |
| 217 89 01700<br>217 89 90001                 | 94590<br>92690          | <p><b>PANIER POUR CINTRE T-ONE QUAN</b></p> <ul style="list-style-type: none"> <li>• matière : PP / aluminium</li> <li>• dimensions : 250 x 330 x 250mm</li> <li>• poids : 800g</li> <li>• charge maximale : 5kg</li> <li>• support non inclus</li> </ul> <p>adaptateur extra large 72mm pour écran VAE Bosch, Yamaha usw.</p>   |      |
| 217 92 36910<br>217 92 36912<br>217 92 36914 | 95990<br>95990<br>95990 | <p><b>SAC SYSTÈME RACKTIME TALIS</b></p> <ul style="list-style-type: none"> <li>• adaptateur Snapit fourni</li> <li>• peut être utilisé avec sacoche double</li> <li>• poches diverses avec fermeture zip ou poches filets</li> <li>• bandes réfléchissantes</li> <li>• protection contre la pluie intégrée</li> <li>• volume : 8 litres, dimensions : 23 x 18 x 37cm</li> </ul> <p><b>uniquement compatible avec porte-bagages système Racktime</b></p>   |   |
| 217 92 36916<br>217 92 36917<br>217 92 36918 | 98990<br>98990<br>98990 | <p><b>SAC SYSTÈME RACKTIME TALIS PLUS</b></p> <ul style="list-style-type: none"> <li>• adaptateur Snapit fourni</li> <li>• une poche zippée arrière et deux poches latérales déployables</li> <li>• sangle, pochette intérieure pour clés + 2 compartiments en filet</li> <li>• bandes réfléchissantes, protection de pluie intégrée</li> <li>• volume : 8 litres + 7 litres, dimensions : 27 x 20(26) x 37cm</li> </ul> <p><b>uniquement compatible avec porte-bagages système Racktime</b></p>   |   |
| 217 92 36940<br>217 92 36942<br>217 92 36944 | 96490<br>96490<br>96490 | <p><b>SACOCHÉ DOUBLE SYSTÈME RACKTIME VIDA</b></p> <ul style="list-style-type: none"> <li>• adaptateur Snapit prémonté</li> <li>• fermeture avec crochets en aluminium</li> <li>• compartiment intérieur zippé</li> <li>• poignée</li> <li>• volume : 24,5 litres, dimensions : 31,5 x 37,5 x 45cm</li> </ul> <p><b>uniquement compatible avec porte-bagages système Racktime</b></p>  |   |

| référence   | code                    | désignation  |   |                  |
|---|-------------------------|--|---|------------------|
| 217 92 36920<br>217 92 36922<br>217 92 36924                | 98990<br>98990<br>98990 | <b>SACOCHÉ DOUBLE SYSTÈME RACKTIME HEDA</b> <ul style="list-style-type: none"> <li>• adaptateur Snapit fourni, crochets en aluminium</li> <li>• hydrofuge, poignée et anses en cuir noble</li> <li>• avec deux petites poches intérieures et bandes réfléchissantes</li> <li>• volume 24,5 litres, dimensions : 31,5 x 37,5 x 45cm</li> </ul> <b>uniquement compatible avec porte-bagages système Racktime</b>                 |    | <b>RACKTIME®</b> |
| 217 92 36950<br>217 92 36952<br>217 92 36954                | 95990<br>95990<br>95990 | <b>SACOCHÉ LATÉRALE RACKTIME LIVA</b> <ul style="list-style-type: none"> <li>• compartiments intérieurs</li> <li>• avec bandoulière ergonomique</li> <li>• deux poches latérales avec bandes réfléchissantes</li> <li>• fermeture par enroulement</li> <li>• dimensions : 31 x 40 x 16cm, volume : 17,5 litres</li> </ul>  |    | <b>RACKTIME®</b> |
| 217 92 36960<br>217 92 36962<br>217 92 36964                | 95990<br>95990<br>95990 | <b>SACOCHÉ LATÉRALE RACKTIME MARE</b> <ul style="list-style-type: none"> <li>• boucles de serrage robustes</li> <li>• deux compartiments intérieurs</li> <li>• avec bandoulière réglable, fermeture par enroulement</li> <li>• deux poches latérales avec bandes réfléchissantes</li> <li>• volume : 17,5 litres, dimensions : 31 x 40 x 16cm</li> </ul>   |   | <b>RACKTIME®</b> |
| 217 92 36930<br>217 92 36932<br>217 92 36934                | 98990<br>98990<br>98990 | <b>SACOCHÉ LATÉRALE RACKTIME MIA</b> <ul style="list-style-type: none"> <li>• système de fermeture avec courroie en cuir et crochet en alu</li> <li>• tissu hightech hydrofuge, doublure avec cordon &amp; fermeture Tanka</li> <li>• petit et grand compartiment intérieur</li> <li>• poches latérales avec éléments réfléchissants</li> <li>• dimensions : 31,5 x 40 x 16cm, volume 17,5 litres</li> </ul>                   |  | <b>RACKTIME®</b> |
| <b>NEW!</b><br>217 92 36970<br>217 92 36971<br>217 92 36972 | 91490<br>9990<br>9990   | <b>HOUSSE DE PLUIE POUR SACOCHES RACKTIME</b> <ul style="list-style-type: none"> <li>• imperméable</li> <li>• vert</li> </ul>  |  | <b>RACKTIME®</b> |
| <b>NEW!</b><br>206 30 95100                                 | 91990                   | <b>HANGIT RACKTIME</b> <p>Hangit, la garde-robe pour votre sacoche latérale : Accrochez-la tout simplement au mur. Partout où vous le souhaitez. Peu encombrant, bien rangé et toujours à portée de main.</p> <p>Le Hangit est également très pratique pour charger ou décharger vos sacoches.</p> <ul style="list-style-type: none"> <li>• dimensions : 300 x 254 x 54mm</li> </ul>   |  | <b>RACKTIME®</b> |
| 217 96 00000  | 913000                  | <b>TRI BOX ELITE</b> <ul style="list-style-type: none"> <li>• Tri Box permet de ranger tout l'équipement de manière fonctionnelle, ergonomique, ordonnée, sûre et pratique, avant, pendant et après la compétition</li> <li>• spécifique pour triathlon/duathlon</li> <li>• utilisable en 4 modalités différentes selon les besoins spécifiques de l'athlète ou selon les caractéristiques de la zone de transition</li> </ul> |  | <b>ELITE</b>     |

| référence                                    | code                    | désignation  |   |
|--|-------------------------|--|---|
| 217 96 00100<br>217 96 00500                 | 9800<br>9900            | <b>BIDON ELITE BYASI</b><br>• pour outillage ou vêtement de pluie<br>• Ø standard 74mm   | <br><b>ELITE</b>   |
| 217 96 01000                                 | 9999                    | <b>CAGEBOX SKS</b><br>le petit coffre-fort !<br>• convient à tous les porte-bidons<br>• assez de place pour emporter pompe/outils/chambre à air<br>• hydrofuge   | <br><b>SKS GERMANY</b>   |
| 217 96 04100<br>217 96 04200<br>217 96 04400 | 92099<br>92299<br>92499 | <b>SACOCHE DE SELLE SKS RACE BAG</b><br>• se fixe aisément sans outil aux tringles de la selle<br>• une poche séparée à l'intérieur peut accueillir un mini-outil<br>• protège de tous les imprévus  | <br><b>SKS GERMANY</b>  |
| 217 96 04600<br>217 96 04800                 | 92799<br>92999          | <b>SACOCHE DE SELLE SKS TOUR BAG</b><br>• design extraordinaire et maniement facile<br>• se fixe rapidement et facilement sur la tige de selle avec le blocage rapide SKS<br>• compartiment intérieur pour mini-outils, réglage d'angle facile   | <br><b>SKS GERMANY</b>   |
| 217 96 05400                                 | 91499                   | <b>SACOCHE DE CADRE SKS ENERGY BAG</b><br>• un endroit sûr pour votre monnaie ou vos clés<br>• se fixe à l'aide des lanières scratch sur le tube supérieur - vos objets de valeur seront protégés contre les intempéries grâce au revêtement de haute qualité<br>• meilleure visibilité grâce aux zones réfléchissantes              | <br><br><b>SKS GERMANY</b>   |
| 217 96 05600                                 | 9999                    | <b>SACOCHE CADRE SKS TOOL WRAP</b><br>• matériau : nylon robuste<br>• se fixe à l'aide de lanières<br>• idéal pour mettre une mini-pompe, un kit de réparation, un démonte-pneu, des mini-outils ou bien de la monnaie<br>• dimensions : 270 x 220mm   | <br>*livré sans contenu !<br><br><b>SKS GERMANY</b>  |
| 217 96 05800<br>217 96 05900<br>217 96 06000 | 92499<br>9399<br>9799   | <b>SUPPORT POUR SMARTPHONE SKS SMARTBOY</b><br>• matériau : plastique, montage sans outil, poids : 49g<br>• fixation rapide sur cintre de vélo, poussette, etc.<br>• utilisation confortable grâce au film de protection transparent<br>• la housse incluse protège contre l'eau<br>• dimensions max. du smartphone : 144 x 76 x 9mm | <br><br><br><b>SKS GERMANY</b> |

| référence    | code  | désignation   |
|--------------|-------|---|
| 217 96 05000 | 91999 | <p><b>SACOCHÉ DE CADRE SKS FRONT TRIANGLE BAG</b></p> <ul style="list-style-type: none"> <li>• fabriquée en tissu résistant</li> <li>• offre suffisamment de place pour outils et chambre à air de recharge</li> <li>• grâce aux 3 lanières scratch, elle reste bien fixée sur tous types de cadres</li> <li>• rayure réfléchissante autour de la sacoche</li> <li>• volume : 1,35 litres</li> <li>• dimensions : 355 x 48 x 122mm</li> </ul> |
|              |       |     |
| 217 96 05200 | 91999 | <p><b>SACOCHÉ DE CADRE SKS TRIANGLE BAG</b></p> <ul style="list-style-type: none"> <li>• fabriquée en tissu résistant</li> <li>• offre suffisamment de place pour outils et chambre à air de recharge</li> <li>• grâce aux 3 lanières scratch, elle reste bien fixée sur tous types de cadres</li> <li>• rayure réfléchissante autour de la sacoche</li> <li>• volume : 1,4 litres</li> <li>• dimensions : 250 x 50 x 210mm</li> </ul>        |
|              |       |     |
| 217 95 02000 | 91490 | <p><b>SACOCHÉ SELLE SCHWALBE AVEC CHAMBRE À AIR</b></p> <ul style="list-style-type: none"> <li>• complet avec chambre à air de recharge et deux démonte-pneus</li> </ul>  |
| 217 95 02100 | 91490 | 28" avec chambre à air SV15 et 2 x démonte-pneus  |
| 217 95 02200 | 91490 | 26" avec chambre à air SV13 et 2 x démonte-pneus  |
| 217 95 02300 | 91490 | 27.5/29" avec chambre à air SV19 et 2 x démonte-pneus   |
|              |       |    |
| 217 98 10000 | 93390 | <p><b>TOPCASE GERDA TOURING-TRESOR</b></p> <ul style="list-style-type: none"> <li>• en matière plastique résistant aux égratignures et aux intempéries</li> <li>• fixation au porte-bagages</li> <li>• avec serrure</li> <li>• dimensions : env. 38 x 28 x 23cm</li> <li>• volume : 14 litres</li> </ul>  |
| 217 98 12000 | 91495 | insert réfrigérant pour coffre-fort GERDA-Tresor  |
| 217 98 12500 | 9895  | serrure complète pour Touring-Tresor  |
|              |       |   |
| <b>NEW!</b>  |       | <p><b>TOPCASE BIKE BOX GTA</b></p> <ul style="list-style-type: none"> <li>• coque dure avec serrure</li> <li>• plaque d'attelage pour adaptateur porte-bagages</li> <li>• protège de la pluie</li> <li>• dimensions : env. 25 x 35 x 18cm</li> <li>• volume : 12 litres</li> </ul>  |
| 217 98 13100 | 93595 | noir, env. 12 litres  |
|              |       |  <p>*livré sans contenu !</p>  |
| 217 98 40000 | 97795 | <p><b>TOPCASE PLETSCHER</b></p> <ul style="list-style-type: none"> <li>• support à 3 points pour le système PLETSCHER 'EasyFix'</li> <li>• avec serrure</li> <li>• volume : env. 12 litres</li> <li>• dimensions : env. 43 x 24 x 19cm</li> </ul>   |
|              |       |     |

| référence                                    | code                    | désignation   |
|--|-------------------------|---|
| 217 98 42100<br>217 98 42200<br>217 98 42300 | 94995<br>94995<br>94995 | <b>MINI SACOCHE PORTE-BAGAGES PLETSCHER</b> <ul style="list-style-type: none"> <li>• convient pour tous les systèmes porte-bagages easy fix</li> <li>• adaptateur à 3 points en matière plastique inclus</li> <li>• matière hydrofuge, très robuste</li> <li>• poignée latérale</li> <li>• dimensions : 300 x 150 x 160mm</li> <li>• volume max. : 6 litres</li> </ul> noir<br>bleu<br>rouge  |
| 217 98 41100                                 | 911795                  |  <b>SACOCHE PORTE-BAGAGES PLETSCHER TURICUM</b> sacoche pour le transport de batterie <ul style="list-style-type: none"> <li>• sangles scratch intérieures pour sécuriser la batterie</li> <li>• adaptateur plastique à 3 points</li> <li>• housse imperméable</li> <li>• bandoulière réglable</li> <li>• rembourrée</li> <li>• volume : env. 11 litres</li> <li>• dimensions : env. 40 x 15 x 19cm</li> </ul> noir/gris |
| 217 98 41300                                 | 99995                   | <b>SACOCHE PORTE-BAGAGES PLETSCHER ZURIGO CITY</b> <ul style="list-style-type: none"> <li>• adaptateur à 3 points</li> <li>• housse imperméable</li> <li>• bandoulière réglable</li> <li>• rembourrée</li> <li>• volume : env. 12 litres</li> <li>• dimensions : env. 32 x 15 x 19cm</li> </ul> noir/gris, avec bandoulière   |
| 217 98 41200                                 | 910495                  | <b>SACOCHE PORTE-BAGAGES PLETSCHER ZURIGO</b> <ul style="list-style-type: none"> <li>• pour porte-bagages</li> <li>• adaptateur 3 points en plastique</li> <li>• housse imperméable fournie</li> <li>• rembourrée</li> <li>• volume : env. 12 litres</li> <li>• dimensions : env. 32 x 15 x 19cm</li> </ul> noir/gris   |
| 217 98 41600                                 | 97995                   | <b>SACOCHE PORTE-BAGAGES PLETSCHER ASCONA</b> <ul style="list-style-type: none"> <li>• pour porte-bagages</li> <li>• adaptateur en plastique à 3 points inclus</li> <li>• housse imperméable fournie</li> <li>• rembourrée</li> <li>• volume : env. 8 litres</li> <li>• dimensions : env. 35 x 22 x 15cm</li> </ul> noir/gris   |
| 217 98 41800                                 | 911995                  | <b>SACOCHE PORTE-BAGAGES PLETSCHER BASILEA</b> <ul style="list-style-type: none"> <li>• pour porte-bagages</li> <li>• adaptateur en plastique à 3 points inclus</li> <li>• housse imperméable fournie</li> <li>• rembourrée</li> <li>• noir/gris</li> <li>• volume : env. 24 litres</li> <li>• dimensions : env. 35 x 18 x 25cm</li> </ul> noir/gris  |












| référence    | code   | désignation   |
|--------------|--------|---|
| 217 80 04000 | 914995 | <p><b>SAC À DOS THULE COMMUTER</b></p> <p><b>Caractéristiques</b></p> <ul style="list-style-type: none"> <li>• compartiment principal étanche avec fermeture par enroulement</li> <li>• housse de pluie pour une protection optimale</li> <li>• système de fixation pour casque</li> <li>• visibilité optimale grâce à une bande réfléchissante à 360°</li> <li>• SafeZone : compartiment renforcé pour protéger lunettes, téléphone, et d'autres objets délicats</li> <li>• compartiment rembourré et amovible pour ordinateur portable 15"</li> <li>• poche latérale</li> <li>• confort maximal grâce aux bretelles et au dos EVA avec canaux d'aération</li> <li>• points de fixation d'éclairage supplémentaire (également sur la housse de pluie)</li> <li>• doublure de couleur contrastée pour faciliter l'identification de divers éléments</li> </ul> <p><b>Données techniques</b></p> <ul style="list-style-type: none"> <li>• dimensions : 48 x 31 x 21cm</li> <li>• poids : 1,1kg</li> <li>• volume : 21 litres</li> <li>• matériau : nylon 500D Cordura</li> <li>• indice d'étanchéité à l'eau : IPX4</li> </ul> |
| 206 12 00101 | 99995  | <p><b>NEW!</b></p> <p><b>PORTE-BAGAGES THULE PACK 'N PEDAL™ TOUR RACK</b></p> <ul style="list-style-type: none"> <li>• système de fixation breveté compatible avec presque tous les vélos allant d'un vélo Tour jusqu'au tout suspendu haut de gamme de 29 pouces</li> <li>• fixation sur le hauban et la fourche avant</li> <li>• s'adapte sur tous les matériaux des cadres</li> <li>• silencieux, sans vibrations même sur les terrains accidentés</li> <li>• charge maximale : 25kg</li> <li>• meilleure compatibilité avec le système Thule Pannier, avec les tubes latéraux Thule et également avec presque toutes les sacoches vélo</li> <li>• poids : env. 990g</li> </ul>  |
| 206 12 00200 | 92995  | <p><b>TUBES LATÉRAUX POUR THULE PACK 'N PEDAL™</b></p> <ul style="list-style-type: none"> <li>• en alu et plastique</li> <li>• montage rapide</li> <li>• amovible si pas utilisé</li> <li>• protection latérale supplémentaire pour les vélos</li> </ul>  |



**THULE**  
SWEDEN






**THULE**  
SWEDEN

**THULE**  
SWEDEN

| référence    | code   | désignation  |  |
|--------------|--------|--|--|
|              |        | <b>ACCESSOIRES THULE PACK 'N PEDAL</b>   |                             |
| 206 12 00700 | 9995   | kit d'extension rails pour Thule Tour Rack afin d'augmenter l'espace disponible pour les pieds avec des sacoches   | <br>206 12 00700            |
| 206 12 00800 | 91995  | aimant pour sacoche + fixation pour fixer les sacoches Thule Pack 'n Pedal   | <br>206 12 00800            |
| 206 12 00900 | 9995   | support adaptateur pour aimants, adapte les sacoches Thule à pratiquement tous les porte-bagages   | <br>206 12 00900            |
| 206 12 01000 | 92325  | kit de montage pour porte-bagages Thule Tour Rack & Sport Rack   | <br>206 12 01000            |
| 206 12 01100 | 9495   | kit de sangles pour porte-bagages Thule Tour Rack & Sport Rack   | <br>206 12 01100            |
| 206 12 01200 | 9199   | Release Key pour porte-bagages Thule Tour Rack & Sport Rack  | <br>206 12 01200            |
| 206 12 01300 | 9490   | crochet de fixation (à l'unité) pour extension rails   | <br>206 12 01300           |
| 206 12 01400 | 9395   | stabilisateur de cadre pour Tour-Rack, la paire, court   | <br>206 12 01400/1500/1600 |
| 206 12 01500 | 9450   | stabilisateur de cadre pour Tour-Rack, la paire, moyen   |  |
| 206 12 01600 | 9500   | stabilisateur de cadre pour Tour-Rack, la paire, long  |  |
| 217 81 04000 | 9200   | crochets de fixation pour tringles porte-bagages de 10mm   | <br>217 81 04000/04100    |
| 217 81 04100 | 9210   | crochets de fixation pour tringles porte-bagages de 12mm   | <br>217 81 04000/04100    |
|              |        | <b>SACOCHES THULE PACK 'N PEDAL™ COMMUTER PANNIER</b>  |                           |
|              |        | <ul style="list-style-type: none"> <li>• poche d'éclairage intégrée</li> <li>• fermeture par enroulement offrant une protection étanche du contenu</li> <li>• compartiment pour PC jusqu'à 15"</li> <li>• montage facile grâce au système de fixation avec aimants</li> <li>• installation possible à l'avant, à l'arrière ou sur les côtés d'un porte-bagages</li> <li>• adaptée pour le Thule Tour Rack et presque tous les autres porte-bagages</li> <li>• poignée confortable</li> <li>• bandes réfléchissantes</li> <li>• dimensions extérieures (l x l x h) : 58.5 x 35 x 14cm</li> <li>• poids : 1,32kg</li> <li>• volume : 19 litres</li> <li>• matière : nylon texturé haute résistance / pas de PVC</li> </ul> |                           |
| 217 81 00300 | 911995 | noir   |                           |
| 217 81 00400 | 911995 | rouge mars   |  |

| référence  | code  | désignation  |
|--|---|--|
| 217 81 01000<br>217 81 01100   | 911995<br>911995  | <p><b>SACOCHES THULE PACK 'N PEDAL™ LARGE ADVENTURE TOURING PANNIER</b></p> <p>Sacoche légère, étanche et résistante, idéale pour un montage sur le porte-bagages.<br/>Parfaite pour votre aventure outdoor.</p> <ul style="list-style-type: none"> <li>• poches transparentes ingénieuses pour l'éclairage</li> <li>• fermeture supérieure enroulable pour une protection parfaite contre la pluie</li> <li>• lanières permettant le réglage optimal de la sacoche en fonction de la charge</li> <li>• facile à monter avec notre système de fixation pivotant - breveté - avec une connexion magnétique</li> <li>• fonctionnement idéal avec Thule Rack, compatible avec presque tous les porte-bagages</li> <li>• se porte confortablement à la main</li> <li>• bandoulière incluse</li> <li>• matériau : nylon très résistant, pas de PVC</li> <li>• matière réfléchissante pour une meilleure visibilité la nuit</li> <li>• volume : 26 litres, dimensions : 30 x 17 x 60cm</li> <li>• poids : 1,5kg</li> </ul> <p>noir<br/>jaune</p>    |
| 217 81 01200<br>217 81 01300   | 99995<br>99995  | <p><b>SACOCHES THULE PACK 'N PEDAL™ PETIT ADVENTURE TOURING</b></p> <p>Avec son volume de 16 litres, cette sacoche est idéale pour vos sorties vélo.</p> <ul style="list-style-type: none"> <li>• une poche spéciale pour l'éclairage</li> <li>• fermeture supérieure enroulable pour une protection parfaite contre la pluie</li> <li>• lanières permettant le réglage optimal de la sacoche en fonction de la charge</li> <li>• facile à monter avec notre système de fixation pivotant - breveté - avec une connexion magnétique</li> <li>• fonctionnement idéal avec Thule Rack, compatible avec presque tous les porte-bagages</li> <li>• se porte confortablement à la main</li> <li>• bandoulière incluse</li> <li>• matériau : nylon très résistant, pas de PVC</li> <li>• poches latérales pour éclairage</li> <li>• matière réfléchissante pour une meilleure visibilité la nuit</li> <li>• volume : 16 litres</li> <li>• dimensions : 51 x 29 x 13cm</li> <li>• poids : 1,32kg</li> </ul> <p>noir<br/>jaune</p>   |
| 217 81 02401<br>217 81 02500<br>217 81 02600<br><br>217 81 02701<br>217 81 02800<br>217 81 02900 | 911995<br>911995<br>911995<br><br>99995<br>99995<br>99995 | <p><b>SACOCHES THULE PACK 'N PEDAL SHIELD PANNIERS (LA PAIRE)</b></p> <p><b>Caractéristiques</b></p> <ul style="list-style-type: none"> <li>• coutures étanches et fermeture par enroulement pour protéger le contenu contre la poussière et les intempéries (indice IP64)</li> <li>• fixation par magnétisme, simple, sûre et résistante aux vibrations</li> <li>• excellente visibilité grâce aux éléments réfléchissants des faces latérales et avant</li> <li>• sécurité complémentaire grâce aux points de fixation pour éclairage supplémentaire</li> <li>• poches intérieures</li> <li>• poignée intégrée et bandoulière amovible</li> <li>• idéalement adaptée aux porte-bagages Thule, mais compatible avec la plupart des portes-bagages classiques</li> </ul> <p><b>Données techniques</b></p> <ul style="list-style-type: none"> <li>• dimensions : grand modèle : 33,02 x 15,24 x 43,18cm, petit modèle : 25,40 x 13,97 x 31,12cm</li> <li>• poids (à l'unité) : grand modèle 1,0kg, petit modèle 0,7kg</li> <li>• volume (à l'unité) : grand modèle 24 litres, petit modèle 14 litres</li> <li>• matériau : nylon 420D</li> <li>• indice d'étanchéité poussière/eau : IP64</li> </ul> <p>large, Monument/Black <b>NEW!</b><br/>large, cobalt<br/>large, chartreuse<br/><br/>petit, Monument/Black <b>NEW!</b><br/>petit cobalt<br/>petit, chatreuse</p>  |



| référence   | code                    | désignation   |   |
|---|-------------------------|---|---|
| <p><b>NEW!</b></p> <p>217 81 12100<br/>217 81 12200</p> | <p>92995<br/>93995</p>  | <p><b>SACOCHÉ DE SELLE THULE PACK 'N PEDAL SHIELD</b></p> <p>petit, noir<br/>large, noir</p>  |     |
| <p><b>NEW!</b></p> <p>217 81 10600</p>                  | 91995                   | <p><b>THULE PACK 'N PEDAL SINGLE HANDLEBAR MOUNT</b></p> <p>adaptateur de cintre compatible avec tous les accessoires actuels Thule</p> <ul style="list-style-type: none"> <li>• fonction d'encliquetage facile pour sacoches et accessoires</li> <li>• plusieurs possibilités d'installation et d'orientation</li> <li>• l'adaptateur peut être orienté vers l'avant ou vers l'arrière</li> <li>• 2 colliers de serrage assurent un bon maintien sur la plupart des cintres vélo (31.8, 26.0 et 25.4mm)</li> <li>• compatible avec toutes les sacoches de cintre et accessoires Thule</li> <li>• charge : 3kg</li> </ul> <p>noir</p>   |    |
| <p>217 81 10500</p>                                     | 94995                   | <p><b>FIXATION CINTRE THULE PACK 'N PEDAL™</b></p> <ul style="list-style-type: none"> <li>• très tendance avec la possibilité de laisser le Handlebar Mount fixé sur le vélo en cas de non-utilisation</li> <li>• 2 positions de montage</li> <li>• les 2 dispositifs sont réglables et offrent ainsi généreusement de place pour sacs ou accessoires</li> <li>• construction et matériaux haut de gamme, résistant aux intempéries</li> <li>• poids : 340g</li> </ul> <p>argent/noir</p>   |  |
| <p><b>NEW!</b></p> <p>217 81 13100</p>                  | 93495                   | <p><b>SUPPORT SMARTPHONE THULE PACK 'N PEDAL™</b></p> <ul style="list-style-type: none"> <li>• bordures améliorées pour maintenir le téléphone bien en place</li> <li>• accès complet à tous les raccords et boutons</li> <li>• rotation de 360° pour vue en format portrait ou paysage</li> <li>• éléments en caoutchouc pour éviter au smartphone de glisser / coque</li> <li>• adaptateur de cintre fourni se laisse fixer rapidement et facilement sur les cintres standard</li> </ul> <p>noir</p>  |  |
| <p>217 82 00100<br/>217 82 00300</p>                    | <p>959900<br/>93995</p> | <p><b>SAC DE TRANSPORT VÉLO THULE ROUND TRIP PRO</b></p> <p>Ce sac de transport Softshell avec pied d'atelier intégré facilite votre voyage.</p> <p><b>propriétés</b></p> <ul style="list-style-type: none"> <li>• housse en nylon Ripstop, carter en polyéthylène et rail en aluminium - le tout pour protéger votre vélo durant le transport</li> <li>• pied d'atelier intégré très pratique</li> <li>• poches nylon pour les roues pour éviter le contact avec le cadre</li> <li>• transport et manipulation facilités par les roulettes et poignées intégrées</li> <li>• adaptateur pour axes traversants 15mm et 20mm inclus</li> </ul> <p><b>données techniques</b></p> <p>matière : Softshell<br/>empattement maximal : 46"<br/>pied d'atelier intégré : oui<br/>poids : 9,5kg</p> <p>noir<br/>housse de transport pour ROUND TRIP PRO, Nylon, noir, à roulettes</p> |  |

| référence    | code   | désignation  |   |
|--------------|--------|--|---|
| 217 82 00200 | 959995 | <p><b>VALISE DE TRANSPORT THULE ROUND TRIP TRANSITION</b></p> <p>Ce sac de transport avec pied d'atelier intégré facilite votre voyage.</p> <p><b>propriétés</b></p> <ul style="list-style-type: none"> <li>• Click-Rail en nylon résistant et aluminium</li> <li>• panneaux robustes et amovibles</li> <li>• poches nylon pour les roues pour éviter le contact avec le cadre</li> <li>• pied de montage intégré</li> <li>• transport et manipulation facilités par les roulettes et poignées intégrées</li> <li>• léger et simple à stocker grâce aux côtés amovibles et à l'armature pliable</li> <li>• compatible avec presque tous les vélos de Route, Cyclocross et VTT</li> </ul> <p><b>données techniques</b></p> <p>type : Hardshell - empattement maximal : 46"</p> <p>pied d'atelier intégré : oui</p> <p>dimensions extérieures : (l x l x h) 132 x 41 x 89cm - poids : 12,7kg</p> |     |
| 217 82 00400 | 939900 | <p><b>SAC DE TRANSPORT VÉLO THULE ROUND TRIP TRAVELER</b></p> <p>Ce sac de transport est léger et dispose d'un système de fixation qui facilite votre voyage</p> <p><b>propriétés</b></p> <ul style="list-style-type: none"> <li>• poches nylon pour les roues (jusqu'à 29") pour éviter le contact avec le cadre</li> <li>• transport et manipulation facilités par les roulettes et poignées intégrées</li> <li>• plusieurs poches</li> <li>• adaptateur pour axes traversants 15mm et 20mm inclus</li> </ul> <p><b>données techniques</b></p> <p>matière : Softshell, empattement maximal : 46"</p> <p>pied d'atelier intégré : non</p> <p>poids : 8,1kg</p>  |    |
| 232 72 18400 | 91450  | sacoche de cintre, dimensions : env. 180/100/80mm, rose avec motif   |  <p>nouveau design</p>   |
| 232 72 18300 | 92390  | sacoche double, dimensions : env. 230/200/80mm, rose avec motif  |   |
| 232 71 10600 | 91450  | sacoche de cintre, dimensions : env. 180/100/80mm blanc/bleu/rouge avec motif  |                          |
| 232 71 10400 | 92290  | sacoche double, dimensions : env. 230/200/80mm blanc/bleu/rouge avec motif   |   |
| 232 72 21200 | 91550  | sacoche de cintre, dimensions : env. 180/100/80mm rose vif avec motif  |  <p>nouveau design</p>   |
| 232 72 21000 | 92490  | sacoche double, dimensions : env. 230/200/80mm rose vif avec motif   |   |






| référence    | code  | désignation  |
|--------------|-------|--|
|              |       | <p><b>SAC À EAU ZÉFAL Z HYDRO M/L</b></p> <ul style="list-style-type: none"> <li>• <b>matériau</b> : nylon 420D polyester Ripstop</li> <li>• <b>volume</b> : 1 litre + poche à eau 1,5 litres</li> <li>• <b>espace</b> : 1 grande poche centrale pour la poche à eau, 1 poche avec 2 compartiments, 1 poche pour téléphone, 1 crochet pour trousseau</li> <li>• bretelles réglables, fermeture zip</li> <li>• <b>matériau poche à eau</b> : PEVA, sans BPA (correspond aux normes alimentaires et sanitaires)</li> <li>• <b>longueur du tuyau</b> : 1000mm, avec connexion intelligente (ouvre et ferme automatiquement, matériau antimicrobes)</li> </ul>                                 |
| 270 17 13200 | 94495 | polyester 420D Ripstop, noir/rouge 1 litre + poche à eau 1,5 litres  |
| 270 17 13202 | 94495 | polyester 420D Ripstop, rouge/noir, 1 litre + poche à eau 1,5 litres   |
| 270 17 13204 | 94495 | polyester 420D Ripstop, vert/bleu, 1 litre + poche à eau 1,5 litres  |
| 270 17 13300 | 95495 | 840D Ripstop polyester, noir/rouge, 3 litres + poche à eau 2 litres  |
| 270 17 13302 | 95495 | 840D Ripstop polyester, rouge/bleu, 3 litres + poche à eau 2 litres  |
| 270 17 13100 | 91595 | poche à eau 2,0 litres, longueur tuyau : 1000mm  |
| 270 17 13102 | 91395 | poche à eau 1,5 litres, longueur tuyau : 1000mm  |
|              |       |         |
|              |       | <p><b>SACOCHÉ PORTE-BAGAGES ZÉFAL Z TRAVEL 60</b></p> <ul style="list-style-type: none"> <li>• <b>matière</b> : polyester 840D</li> <li>• pochette rembourrée pour téléphone</li> <li>• compartiment principal extensible</li> <li>• fixation universelle à scratch</li> <li>• hydrofuge, capot anti-pluie inclus</li> <li>• dimensions : 320 x 180 x 220mm / 12,5 x 7 x 8,6"</li> <li>• volume : 20 litres</li> <li>• poids : env. 710g</li> </ul>  |
| 270 17 16000 | 95495 | noir   |
|              |       |     |
|              |       | <p><b>SACOCHÉ PORTE-BAGAGES ZÉFAL Z TRAVEL 80</b></p> <ul style="list-style-type: none"> <li>• <b>matière</b> : polyester 840D</li> <li>• poches latérales se transforment en sacoche double</li> <li>• fixation universelle à scratch</li> <li>• hydrofuge, capot anti-pluie inclus</li> <li>• dimensions : 320 x 230 x 215mm / 12,5 x 9 x 8,4"</li> <li>• volume : 32 litres</li> <li>• poids : env. 1000g</li> </ul>  |
| 270 17 16100 | 97495 | noir   |
|              |       |     |
|              |       | <p><b>SACOCHÉ ZÉFAL Z CONSOLE FRONT PACK</b></p> <p>Sacoche avant avec support de smartphone</p> <ul style="list-style-type: none"> <li>• poche spéciale pour smartphone et écouteurs, où l'écran tactile reste utilisable.</li> <li>• grande ouverture pour accéder facilement au contenu</li> <li>• étanche, housse transparente contre la pluie</li> <li>• dimensions : M = 160 x 95 x 70mm / L = 180 x 95 x 110mm</li> <li>• compatibilité : M - Iphone, Nokia Lumia, HTC Desire 610, etc.</li> <li>• compatibilité : L - Samsung S5 &amp; Note, HTC One MB, Sony Xperia Z2...</li> <li>• poids : M 120g / L 150g, volume : M = 0,75 litres / 25oz / L = 1,2 litres / 25oz</li> </ul>  |
| 270 17 13500 | 92795 | noir taille M, 0,75 litres   |
| 270 17 13600 | 92990 | noir taille L, 1,2 litres  |
|              |       |    |

| référence                    | code           | désignation   |
|------------------------------|----------------|---|
| 270 17 14000<br>270 17 14100 | 91795<br>91995 | <p><b>SACOCHÉ DE SELLE ZÉFAL Z LIGHT PACK</b></p> <ul style="list-style-type: none"> <li>fixation au rail ou à la tige de selle</li> <li>matériau : polyester hydrofuge 420 D RIPSTOP, zip étanche, logo réfléchissant</li> <li>dimensions : M = 180 x 95 x 70mm / L = 220 x 95 x 90mm</li> <li>volume : M = 0,9 litres / 30oz / L = 1,4 litres / 46oz</li> <li>poids : 95g / 105g</li> </ul> |
|                              |                |     |
| 270 17 15000                 | 92390          | <p><b>SACOCHÉ DE SELLE ZÉFAL IRON PACK XL-DS</b></p> <ul style="list-style-type: none"> <li>fixation DS (Double Strap) avec scratch</li> <li>dimensions : 190 x 95 x 110mm</li> <li>volume : 2 litres</li> <li>poids : 172g</li> </ul>  |
|                              |                |     |
| 270 01 00600<br>270 01 00700 | 92195<br>92395 | <p><b>SACOCHÉ DE SELLE ZÉFAL IRON PACK</b></p> <ul style="list-style-type: none"> <li>matériau : 840D, ultra-résistant, plaque de support en EVA, fermeture à zip, renforcée, catadioptré</li> <li>fixation T-Fix sans outil, sur les tringles de selle, système universel Zefal breveté</li> <li>bande à scratch pour fixation à la tige de selle</li> </ul>                                 |
|                              |                |      |
| 270 01 03000<br>270 01 03100 | 91395<br>91595 | <p><b>SACOCHÉ DE SELLE ZÉFAL Z LIGHT PACK</b></p> <ul style="list-style-type: none"> <li>attache à scratch sur les rails de selle - pas d'attache sur la tige de selle</li> <li>matériau : polyester 420 D RIPSTOP imperméable</li> <li>fermeture étanche</li> <li>logo réfléchissant</li> <li>poids : XS : 34g, S : 40g</li> </ul>   |
|                              |                |     |
| 270 17 15300                 | 92995          | <p><b>SACOCHÉ DE SELLE ZÉFAL DRY PACK L-DS</b></p> <ul style="list-style-type: none"> <li>fixation DS (Double Strap) avec scratch</li> <li>étanche (TPU soudé)</li> <li>attache pour éclairage complémentaire</li> <li>dimensions : 175 x 80 x 100mm</li> <li>volume : 1,2 litres / 40oz</li> <li>poids : 114g</li> </ul>   |
|                              |                |     |
| 270 01 03500                 | 91395          | <p><b>SACOCHÉ CADRE ZÉFAL Z LIGHT FRONT PACK</b></p> <ul style="list-style-type: none"> <li>idéal pour vélo de course sur Route et Triathlon, montage sur le tube supérieur</li> <li>matériau : 420 D RIPSTOP polyester étanche</li> <li>poids : env. 40g</li> <li>dimensions : 140 x 100 x 40mm / 5,5 x 3,9 x 1,6"</li> <li>volume : 0,5 litres / 16 oz</li> </ul>                           |
|                              |                |      |

| référence  | code                             | désignation   |   |   |
|--|----------------------------------|---|---|---|
| 270 17 13700   | 91795                            | <p><b>SACOCHÉ DE CADRE ZÉFAL Z FRAME PACK</b></p> <ul style="list-style-type: none"> <li>• matière : polyester 420D Ripstop / logo réfléchissant</li> <li>• fixation universelle à scratch</li> <li>• dimensions : 270 x 100 x 80mm / 10,6 x 3,9 x 3,14"</li> <li>• volume : 1,3 litres / 34 oz</li> <li>• poids : 125g</li> </ul>  |        | <p><b>Zéfal</b></p> <p>*livré sans contenu</p>    |
| 270 17 12000   | 93490                            | <p><b>SUPPORT POUR SMARTPHONE ZÉFAL Z-CONSOLE</b></p> <ul style="list-style-type: none"> <li>• hydrofuge</li> <li>• anti-choc</li> <li>• installation en format portrait ou paysage</li> <li>• écran utilisable</li> <li>• fenêtre pour prise de photo</li> <li>• dimensions : 150 x 84 x 33mm</li> <li>• poids 140g</li> </ul>   |       | <p><b>Zéfal</b></p> <p>*livré sans smartphone</p> |
| 270 17 12200<br>270 17 12300                                 | 93695<br>93695                   | <p><b>SUPPORT UNIVERSEL POUR SMARTPHONE ZÉFAL Z-CONSOLE</b></p> <ul style="list-style-type: none"> <li>• dimensions ajustables, couleur noir</li> <li>• fixation réglable à 360° (Ø 20-45mm)</li> <li>• coque contre la pluie en silicone incluse</li> <li>• matériau : thermoplastique</li> <li>• poids : 126g - taille M / 156g - taille L (fixation/coque contre la pluie/pad)</li> </ul> <p><b>taille M</b>, min. 74,5 x 122,6 x 11,7mm - max. 74,5 x 156,6 x 11,7mm<br/> <b>taille L</b>, min. 84,0 x 135,5 x 12,5mm - max. 84,0 x 175,5 x 12,5mm</p>  |   | <p><b>Zéfal</b></p> <p>*livré sans smartphone</p> |
| 270 17 12400<br>270 17 12500<br>270 17 12600<br>270 17 12700 | 93495<br>93495<br>93495<br>91195 | <p><b>SUPPORT POUR SMARTPHONE ZÉFAL Z-CONSOLE LITE</b></p> <ul style="list-style-type: none"> <li>• la solution 2 en 1 : support de smartphone avec coque de protection</li> <li>• système double verrouillage (double Lock) pour une protection renforcée et une stabilité optimale</li> <li>• fixation réglable à 360°</li> <li>• étanche, coque en silicone</li> <li>• montage simple sur cintre ou potence de 20-45mm</li> <li>• poids : modèle pour Apple env. 54g, pour Samsung env. 60g</li> </ul> <p>pour Apple iPhone 6&amp;6+<br/> pour Apple iPhone 4&amp;4S/5&amp;5S/5C<br/> pour Samsung Galaxy S4 et Galaxy S5</p> <p>support de cintre pour Zefal Z Console Lite</p> |   | <p><b>Zéfal</b></p> <p>*livré sans smartphone</p> |
| 270 17 12800   | 92195                            | <p><b>SUPPORT POUR VOITURES POUR ZEFAL Z CONSOLE</b></p> <ul style="list-style-type: none"> <li>• système Lock</li> <li>• fixation sur le pare-brise ou le tableau de bord</li> <li>• ventouse avec bouchon à vis pour une meilleure adhérence</li> <li>• rotation de 360°</li> <li>• poids : 94g</li> </ul>  |    | <p><b>Zéfal</b></p>                               |

| référence    | code  | désignation   |   |
|--------------|-------|---|---|
| 270 17 12900 | 92190 | <p><b>BRACELET POUR ZEFAL Z CONSOLE</b></p> <ul style="list-style-type: none"> <li>• système Lock</li> <li>• 2 bracelets en néoprène : Ø 6-11cm et Ø 10-14cm</li> <li>• petits trous assurent une bonne respiration de la peau</li> <li>• poids : 40g</li> </ul>  |       |
| 270 40 00100 | 91495 | <p><b>SUPPORT ET LECTEUR DE CARTE ZÉFAL DOOMAP</b></p> <ul style="list-style-type: none"> <li>• PVC thermo-soudé</li> <li>• étanche et lavable</li> <li>• fixation par 3 attaches auto-agrippantes : potence (1) et guidon (2)</li> <li>• rigidificateur intégré pour maintenir la carte en position ouverte, dans deux formats de pliage différents</li> <li>• montage / démontage instantané et sans outil</li> </ul> |       |
| 270 17 20000 | 9495  | <p><b>BOÎTE À OUTILS ZÉFAL Z BOX</b></p> <ul style="list-style-type: none"> <li>• étanche</li> <li>• peut se fixer sur le porte-bidon</li> </ul>  |    |
| 270 17 20100 | 9795  | noir, taille L, 0,8 litres  |   |
| 217 94 51100 | 91690 | <p><b>SACOCHÉ DE SELLE SELLE ROYAL</b></p> <ul style="list-style-type: none"> <li>• avec système de clip</li> <li>• convient pour selles avec système ICS</li> <li>• étanche avec éléments réfléchissants</li> <li>• dimensions : 131 x 106mm</li> <li>• poids : env. 102g</li> </ul>   |   |

\*livré sans contenu!

| référence    | code   | désignation  |   |
|--------------|--------|--|---|
|              |        | <b>HOUSSES DE ROUE</b>   |   |
| 250 17 12060 | 95495  | XLC Traveller BA-S71<br>noir/anthracite Ø env. 80cm <b>NEW!</b>  |     |
| 265 17 00001 | 91995  | gris avec logo Campagnolo  |   |
|              |        | <b>SACOCHÉ DE PROTECTION<br/>POUR UNITÉ DE TRANSMISSION</b>  |   |
|              |        | <ul style="list-style-type: none"> <li>• protection optimale pour transporter un vélo</li> <li>• adaptée pour toutes les sortes de pédaaliers / dérailleurs avant / cassettes</li> </ul>   |    |
| 217 99 00500 | 91095  | noir, pour transporter les vélos   |   |
|              |        | <b>SAC À DOS POUR MONOCYCLE QU-AX</b>  |   |
|              |        | <ul style="list-style-type: none"> <li>• tissu résistant aux déchirures</li> <li>• fond renforcé</li> <li>• rabat de protection du zip</li> <li>• bretelles rembourrées réglables, avec sangle pectorale</li> <li>• fixation par scratch de protections intérieures, qui protègent en même temps le dos</li> </ul> |  |
| 217 99 02000 | 97595  | noir, pour monocyclus  |   |
|              |        | <b>SAC DE TRANSPORT VÉLO GIST</b>  |   |
|              |        | <ul style="list-style-type: none"> <li>• non-rembourré</li> <li>• imperméable</li> <li>• convient pour VTT / Route</li> </ul>  |  |
| 217 99 00300 | 99995  | dimensions : 120 x 89 x 23cm   |   |
|              |        | <b>SAC DE TRANSPORT VÉLO GIST</b>  |   |
|              |        | <ul style="list-style-type: none"> <li>• rembourré</li> <li>• imperméable</li> <li>• convient pour VTT / Route</li> </ul>  |   |
| 217 99 00000 | 917900 | dimensions : 140 x 92 x 27cm   |   |
| 217 99 00400 | 926900 | dimensions : 140 x 92 x 27cm avec 4 roulettes 360° et béquille en acier <b>NEW!</b>  |   |

\*livré sans contenu!